

Duofix szerelőelemek



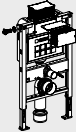
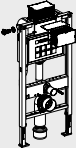

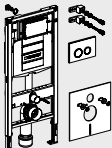
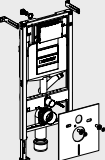


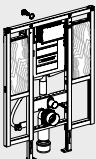
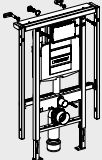
Önhordó szerelőelemek szárazépítéshez vagy befalazáshoz



Áttekintő táblázat	38
WC szerelőelemek	44
Bidé szerelőelemek	71
Mosdó szerelőelemek	74
Kiöntő szerelőelemek	81
Vizelde szerelőelemek	82
Szerelőelemek fürdőkádhoz, zuhanyzóhoz	95
Szerelőelemek kapaszkodókhoz	98
DuofixBasic	99
Kiegészítők	104

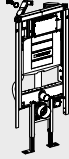


Duofix szerelőelemek

Duofix áttekintő táblázat

Duofix szerelőelem típusa	Beépítési magasság			
	82 cm	98 cm	112 cm	
WC elem	 111.240.00.1	 111.290.00.1	 111.300.00.5	 111.301.KJ.5
WC elem szagelszívási lehetőséggel	–	–	 111.367.00.5	 111.370.00.5
WC elem mozgáskorlátozottak számára alkalmas kivitelben	–	–	 111.350.00.5	 111.375.00.5
WC elem állítható oldaltámasszal	–	–	 111.385.00.5	–

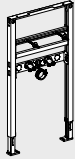
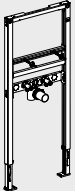
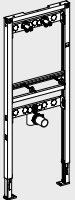

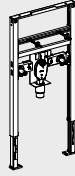
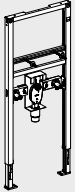
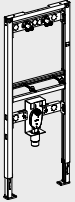
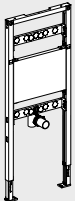
Duofix szerelőelemek




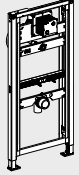
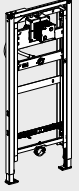


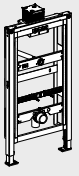



Duofix áttekintő táblázat

Duofix szerelőelem típusa	Beépítési magasság		
	82 cm	98 cm	112 cm
WC elem sarokba	–	–	 111.390.00.5
Vékony (8 cm) WC elem	–	–	 111.726.00.1
Basic WC elem	–	–	 111.153.00.1

Duofix szerelőelemek

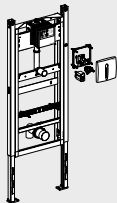
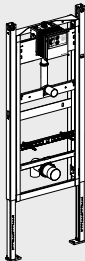
Duofix áttekintő táblázat

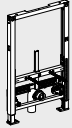
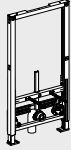
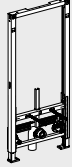
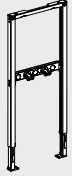

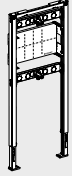
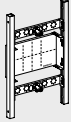


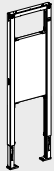
Duofix szerelőelem típusa	Beépítési magasság			Speciális magasság vagy csak tartószerkezet
	82/98 cm	112 cm	130 cm	
Mosdó elem				
	111.485.00.1	111.430.00.1	111.437.00.1	111.464.00.1
Mosdó elem mozgáskorlátozottak számára alkalmas kivitelben, falba épített szifonnal				–
	111.489.00.1	111.480.00.1	111.477.00.1	
Kiöntő elem	–	–		–
			111.450.00.1	

Duofix szerelőelem típusa	Beépítési magasság			
	98 cm	112 cm	112-130 cm	144 cm
<p>vezérelhető: 116.021 - 116.026 116.031 - 116.036 116.012 - 116.016</p> <p>Vízelde elem</p>  	-	 111.618.00.1 Joly	 111.616.00.1 Univerzális	 111.615.00.1 Laufen Tamaro, Taro Nova
<p>vezérelhető: 116.011 - 116.016</p> <p>Vízelde elem felülről működtethető</p>  	 111.617.00.1	-	-	-
<p>vezérelhető: 116.010.00.1</p> <p>Vízelde elem rejtett vezérléshez</p> 			 111.689.00.1	
<p>Vízelde elem 0 literes kerámiához</p>	-	-	 111.671.00.1	-

Duofix szerelőelemek

Duofix áttekintő táblázat

Duofix szerelőelem típusa	Beépítési magasság		
	98 cm	112 - 130 cm	144 cm
vezérelhető:			
115.802.xx.1 115.804.xx.1			
115.817.xx.1 115.818.xx.1			
Basic vezelde elem			
115.825.xx.1 115.826.xx.1	—		—
115.820.xx.1			
		111.665.00.1	

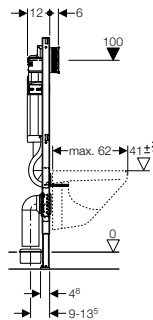
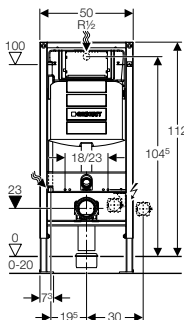
Duofix szerelőelem típusa	Beépítési magasság				Speciális magasság vagy csak tartószerkezet
	82 cm	98 cm	112 cm	130 cm	
Bidé elem	 111.515.00.1	 111.535.00.1	 111.510.00.1	–	–
Fürdőkád / Zuhany elem	–	–	 111.740.00.1	–	 111.770.00.1
	–	–	 111.780.00.1	–	 111.785.00.1
	–	–	–	–	 111.741.00.1
	–	–	–	–	 111.743.00.1
Kapaszkodó elem	–	–	 111.790.00.1	–	–

Duofix szerelőelemek

WC szerelőelemek

WC szerelőelemek

Duofix WC szerelőelem fali WC részére, UP320 öblítőtartállyal



- ✓ AquaClean berendezés csatlakoztatására
- ✓ Könnyűszerkezetes vagy falazott falba építhető
- ✓ 18 cm vagy 23 cm rögzítéstávolságú fali WC-hez
- ✗ Nem bebetonozható

Tulajdonságok

- Formafajási technológiával készült (hézag és résmentes) öblítőtartály
- Önhordó kialakítás
- C profilú keret 4/4 cm
- Szerelőkeret porszórt felülettel, ultramarin kék színben
- Végleges padlószintre szereléshez, a láb további 5 cm-rel visszahúzható
- A rögzítő talp elforgatható, UW 50 és UW 75 U-alakú falprofilokba való beépítésre
- Falsík alatti öblítőtartály páralecsapódás ellen szigetelt
- UP320 falsík alatti öblítőtartály előlről történő működtetéssel
- 2 mennyiségű öblítés Sigma50, Sigma20, Samba vagy Bolero működtető nyomólappal
- 1 mennyiségű öblítés Sigma10 nyomólappal
- Öblítés-stop működtetés, Rumba, Mambo vagy Tango nyomólappal
- Állítható öblítővíz-mennyiség
- Azonnali utóöblítési lehetőség gyári beállításnál
- Szerszám nélküli készreszelhető és szervizelhető falsík alatti öblítőtartály
- Szerszám nélkül visszatörhető csempézősablon és felszerelhető törmelék elleni védőfedél
- Az építési törmelék elleni védőfedél védi a csempézősablont nedvességtől és a kosztól
- Hangszigetelt működtető pálcá (nyomólappal) gyorsan, szerszám nélkül szerelhető
- Szerszám nélkül felszerelhető és elzárható univerzális sarokszelep, MeplaFix kompatibilis
- Szerszám nélkül összeköthető a flexibilis cső a sarokszeleppel
- Szerszám nélkül szerelhető hangszigetelt lefolyóív, 8 pozícióba mélységben állítható, állítható tartomány 45 mm
- Önrögzülő láb az elem szerszám nélküli magasságbeállításához
- Horganyzott lábak, fokozat nélkül beállíthatók 0 – 20 cm között
- Kiegészítővel alkalmas kis csatlakozófelületű függesztett WC-kerámiákhoz

Termékjellemzők

Víznyomás tartomány	0,1–10 bar
A víz maximális üzemi hőmérséklete	25 °C
Kis öblítővíz-mennyiség beállítási tartománya	3–4 l
Nagy öblítővíz-mennyiség beállítási tartománya	4,5 / 6 / 7,5 l
Öblítővíz-mennyiség gyári beállítása	6 és 3 l
Öblítés-stop öblítővíz-mennyiség	4,5 / 6 / 7,5 l

Szállítási terjedelem

vízcsatlakozás R 1/2" kézikerékkel ellátott sarokszeleppel, védőcső AquaClean berendezés vízcsatlakoztatására, öblítőív, törmelék elleni védődugó, törmelék elleni védőfedél a szervíz nyíláshoz, 2 db M12 menetes szár a kerámia rögzítésére, ø 90 mm méretű bekötő készlet a WC-hez , PE-HD, ø 90 mm WC lefolyóív, PE-HD, ø 90/110 mm átmeneti idom, rögzítőanyag

Nem része a terméknek: nyomólap

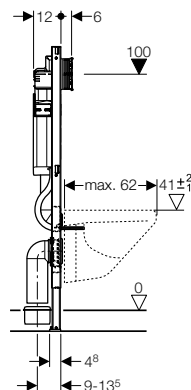
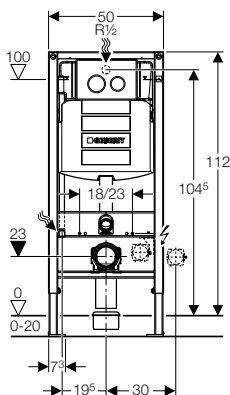
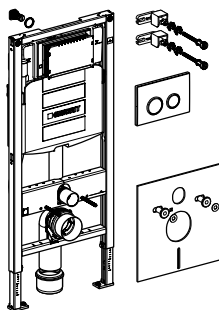
Rendelési információk

Cikkszám	Nettó listaár [Ft/db]
111.300.00.5	60 850

Duofix szerelőelemek

WC szerelőelemek

Duofix WC szerelőelem fali WC részére, UP320 öblítőtartállyal, Sigma20 nyomólappal új



- ✓ Könnyűszerkezetes vagy falazott falba építhető
- ✓ Padló szerkezet vastagsága 0 - 20 cm
- ✓ 18 cm vagy 23 cm rögzítéstávolságú fali WC-hez
- ✓ AquaClean berendezés csatlakoztatására
- ✗ Nem bebetonozható

Tulajdonságok

- vízcsatlakozási lehetőség hátul vagy felül közepén
- UP320 falsík alatti öblítőtartály előlről történő működtetéssel
- 2 mennyiségű öblítés Sigma50, Sigma20, Samba vagy Bolero működtető nyomólappal
- 1 mennyiségű öblítés Sigma10 nyomólappal
- Öblítés-stop működtetés, Rumba, Mambo vagy Tango nyomólappal
- Állítható öblítévíz-mennyiség
- Azonnali utóöblítési lehetőség gyári beállításnál
- Szerszám nélküli készreszelhető és szervizelhető falsík alatti öblítőtartály
- Szerszám nélkül visszatörhető csempézősablont és felszerelhető törmelék elleni védőfedél
- Az építési törmelék elleni védőfedél védi a csempézősablont nedvességtől és a kosztól
- Hangszigetelt működtető pálca (nyomólap alatt) gyorsan, szerszám nélkül szerelhető
- Szerszám nélkül felszerelhető és elzárható univerzális sarokszelep, MeplaFix kompatibilis
- Szerszám nélkül összeköthető a flexibilis cső a sarokszeleppel
- Szerszám nélkül szerelhető hangszigetelt lefolyóív, 8 pozícióba mélységben állítható, állítható tartomány 45 mm
- Önrögzülő láb az elem szerszám nélküli magasságbeállításához
- Horganyzott lábak, fokozat nélkül beállíthatók 0 – 20 cm között
- Kiegészítővel alkalmas kis csatlakozófelületű függesztett WC-kerámiákhoz
- Keret rögzítésre szolgáló furatokkal, \varnothing 9 mm, fakeretes szerkezetekre való rögzítéshez
- Falsík alatti öblítőtartály páralecsapódás ellen szigetelt
- Önhordó kialakítás
- C profilú keret 4/4 cm
- Szerelőkeret porszórt felülettel, ultramarin kék színben
- Végleges padlószintre szereléshez, a láb további 5 cm-rel visszahúzóható

- A rögzítő talp elforgatható, UW 50 és UW 75 U-alakú falprofilokba való beépítésre

Termékjellemzők

Víznyomás tartomány	0,1–10 bar
A víz maximális üzemi hőmérséklete	25 °C
Kis öblítővíz-mennyiség beállítási tartománya	3–4 l
Nagy öblítővíz-mennyiség beállítási tartománya	4,5 / 6 / 7,5 l
Öblítővíz-mennyiség gyári beállítása	6 és 3 l
Öblítés-stop öblítővíz-mennyiség	4,5 / 6 / 7,5 l

Szállítási terjedelem

vízcsatlakozás R 1/2" kézikerekekkel ellátott sarokszeleppel, védőcső AquaClean berendezés vízcsatlakoztatására, öblítőív, törmelék elleni védődugó, törmelék elleni védőfedél a szervíz nyíláshoz, 2 db M12 menetes szár a kerámia rögzítésére, ø 90 mm méretű bekötő készlet a WC-hez, PE-HD, ø 90 mm WC lefolyóív, PE-HD, ø 90/110 mm átmeneti idom, zajcsökkentő készlet, 2 db rögzítőtalp, falsík előtti szerelőkészlet, Sigma20 nyomólap

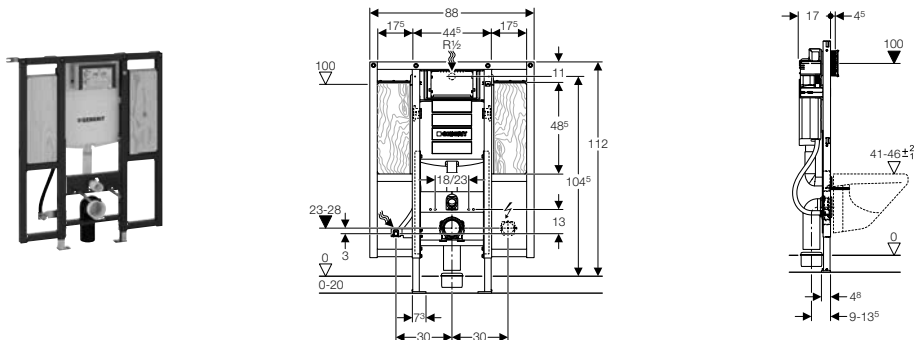
Rendelési információk

Cikkszám	Szín	Nettó listaár [Ft/db]
111.301.KJ.5	fehér / fényes króm / fehér	80 900

Duofix szerelőelemek

WC szerelőelemek

Duofix WC szerelőelem fali WC részére, UP320 öblítőtartállyal, mozgássérült kivitel, kapaszkodótartókkal



- ✓ Könnyűszerkezetes vagy falazott falba építhető
- ✓ 18 cm vagy 23 cm rögzítéstávolságú fali WC-hez
- ✓ AquaClean berendezés csatlakoztatására
- ✓ Akadálymentes mellékhelyiségekbe
- ✓ Kapaszkodók rögzítésére
- ✓ Padló szerkezet vastagsága 0 - 20 cm
- ✓ 62 cm-nél hosszabb fali WC-k részére
- ✗ Nem bebetonozható

Tulajdonságok

- UP320 falsík alatti öblítőtartály előlről történő működtetéssel
- 2 mennyiségű öblítés Sigma50, Sigma20, Samba vagy Bolero működtető nyomólappal
- 1 mennyiségű öblítés Sigma10 nyomólappal
- Öblítés-stop működtetés, Rumba, Mambo vagy Tango nyomólapokkal
- Állítható öblítévíz-mennyiség
- Azonnali utóöblítési lehetőség gyári beállításnál
- Szerszám nélküli készreszelhető és szervizelhető falsík alatti öblítőtartály
- Szerszám nélkül visszatörhető csempézősablon és felszerelhető törmelék elleni védőfedél
- Az építési törmelék elleni védőfedél védi a csempézősablont nedvességtől és a kosztól
- Hangszigetelt működtető pálca (nyomólap alatt) gyorsan, szerszám nélkül szerelhető
- Falsík alatti öblítőtartály páralecsapódás ellen szigetelt
- Szerszám nélkül felszerelhető és elzárható univerzális sarokszelap, MeplaFix kompatibilis
- Szerszám nélkül összeköthető a flexibilis cső a sarokszelappal
- Önördő kialakítás
- C profilú keret 4/4 cm
- Szerelőkeret porszórt felülettel, ultramarin kék színben
- Kiegészítővel alkalmas kis csatlakozófelületű függesztett WC-kerámiákhoz
- Szerszám nélkül szerelhető hangszigetelt lefolyóív, 8 pozícióba mélységben állítható, állítható tartomány 45 mm
- Önrögzülő láb az elem szerszám nélküli magasságbeállításához
- Horganyzott lábak, fokozat nélkül beállíthatók 0 – 20 cm között
- Végleges padlószintre szereléshez, a láb további 5 cm-rel visszahúzható
- A rögzítő talp elforgatható, UW 50 és UW 75 U-alakú falprofilokba való beépítésre

- Keret rögzítésre szolgáló furatokkal, \varnothing 9 mm, fakeretes szerkezetekre való rögzítéshez
- A kapszkodók rögzítése vízálló rétegelet falemezhez
- A WC magassága 41-46cm között állítható
- vízcsatlakozási lehetőség hátul vagy felül közepén

Termékjellemzők

Víznyomás tartomány	0,1–10 bar
A víz maximális üzemi hőmérséklete	25 °C
Kis öblítővíz-mennyiség beállítási tartománya	3–4 l
Nagy öblítővíz-mennyiség beállítási tartománya	4,5 / 6 / 7,5 l
Öblítővíz-mennyiség gyári beállítása	6 és 3 l
Öblítés-stop öblítővíz-mennyiség	4,5 / 6 / 7,5 l

Szállítási terjedelem

vízcsatlakozás R 1/2" kézikerékkel ellátott sarokszeleppel, törmelék elleni védődugó, törmelék elleni védőfedél a szervíz nyíláshoz, öblítőív, védőcső AquaClean berendezés vízcsatlakoztatására, 2 db M12 menetes szár a kerámia rögzítésére, \varnothing 90 mm méretű bekötő készlet a WC-hez , PE-HD, \varnothing 90 mm WC lefolyóív, PE-HD, \varnothing 90/110 mm átmeneti idom, 4 db fali rögzítőfűl, rögzítőanyag

Nem része a terméknek: nyomólap

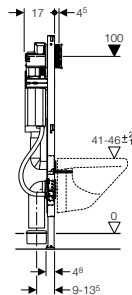
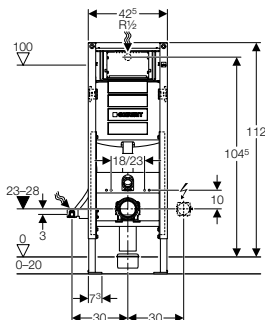
Rendelési információk

Cikkszám	Nettó listaár [Ft/db]
111.375.00.5	138 850

Duofix szerelőelemek

WC szerelőelemek

Duofix WC szerelőelem fali WC részére, UP320 öblítőtartállyal, mozgássérült kivitel



- ✓ Könnyűszerkezetes vagy falazott falba építhető
- ✓ 62 cm-nél hosszabb fali WC-k részére
- ✓ AquaClean berendezés csatlakoztatására
- ✓ Akadálymentes mellékhelyiségekbe
- ✓ 18 cm vagy 23 cm rögzítéstávolságú fali WC-hez
- ✗ Nem bebetonozható

Tulajdonságok

- Formafújási technológiával készült (hézag és résmentes) öblítőtartály
- Önhordó kialakítás
- C profilú keret 4/4 cm
- Szerelőkeret porszórt felülettel, ultramarin kék színben
- Végleges padlószintre szereléshez, a láb további 5 cm-rel visszahúzható
- A rögzítő talp elforgatható, UW 50 és UW 75 U-alakú falprofilokba való beépítésre
- Falsík alatti öblítőtartály páralecsapódás ellen szigetelt
- UP320 falsík alatti öblítőtartály előlről történő működtetéssel
- 2 mennyiségű öblítés Sigma50, Sigma20, Samba vagy Bolero működtető nyomólappal
- 1 mennyiségű öblítés Sigma10 nyomólappal
- Öblítés-stop működtetés, Rumba, Mambo vagy Tango nyomólapokkal
- Állítható öblítővíz-mennyiség
- Azonnali utóöblítési lehetőség gyári beállításnál
- Szerszám nélküli készreszelhető és szervizelhető falsík alatti öblítőtartály
- Szerszám nélkül visszatörhető csempézősablon és felszerelhető törmelék elleni védőfedél
- Az építési törmelék elleni védőfedél védi a csempézősablont nedvességtől és a kosztól
- Hangszigetelt működtető pálca (nyomólap alatt) gyorsan, szerszám nélkül szerelhető
- Szerszám nélkül felszerelhető és elzárható univerzális sarokszelep, MeplaFix kompatibilis
- Szerszám nélkül összeköthető a flexibilis cső a sarokszelleppel
- Szerszám nélkül szerelhető hangszigetelt lefolyóív, 8 pozícióba mélységben állítható, állítható tartomány 45 mm
- Önrögzülő láb az elem szerszám nélküli magasságbeállításához
- Horganyzott lábak, fokozat nélkül beállíthatók 0 – 20 cm között
- Kiegészítővel alkalmas kis csatlakozófelületű függesztett WC-kerámiákhoz
- A WC magassága állítható 41 - 46 cm között

Termékjellemzők

Víznyomás tartomány	0,1–10 bar
A víz maximális üzemi hőmérséklete	25 °C
Kis öblítővíz-mennyiség beállítási tartománya	3–4 l
Nagy öblítővíz-mennyiség beállítási tartománya	4,5 / 6 / 7,5 l
Öblítővíz-mennyiség gyári beállítása	6 és 3 l
Öblítés-stop öblítővíz-mennyiség	4,5 / 6 / 7,5 l

Szállítási terjedelem

vízcsatlakozás R 1/2" kézikerékkel ellátott sarokszeleppel, védőcső AquaClean berendezés vízcsatlakoztatására, öblítőív, törmelék elleni védődugó, törmelék elleni védőfedél a szervíz nyíláshoz, ø 90 mm méretű bekötő készlet a WC-hez , PE-HD, ø 90 mm WC lefolyóív, PE-HD, ø 90/110 mm átmeneti idom, 2 db M12 menetes szár a kerámia rögzítésére, rögzítőanyag

Nem része a terméknek: nyomólap

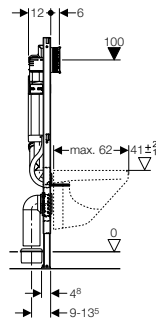
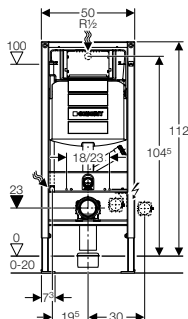
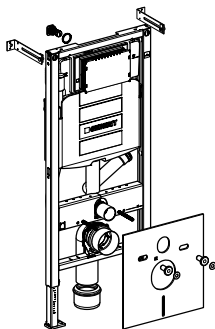
Rendelési információk

Cikkszám	Nettó listaár [Ft/db]
111.350.00.5	95 100

Duofix szerelőelemek

WC szerelőelemek

Duofix WC szerelőelem fali WC részére, UP320 öblítőtartállyal, szagelszívási lehetőséggel



- ✓ Könnyűszerkezetes vagy falazott falba építhető
- ✓ 18 cm vagy 23 cm rögzítéstávolságú fali WC-hez
- ✓ AquaClean berendezés csatlakoztatására
- ✓ Külső szagelszívás csatlakoztatható
- ✗ Nem bebetonozható

Tulajdonságok

- Formafüljési technológiával készült (hézag és résmentes) öblítőtartály
- Önhordó kialakítás
- C profilú keret 4/4 cm
- Szerelőkeret porszórt felülettel, ultramarin kék színben
- Végleges padlószintre szereléshez, a láb további 5 cm-rel visszahúzható
- A rögzítő talp elforgatható, UW 50 és UW 75 U-alakú falprofilokba való beépítésre
- Falsík alatti öblítőtartály páralecsapódás ellen szigetelt
- UP320 falsík alatti öblítőtartály előlről történő működtetéssel
- 2 mennyiségű öblítés Sigma50, Sigma20, Samba vagy Bolero működtető nyomólappal
- 1 mennyiségű öblítés Sigma10 nyomólappal
- Öblítés-stop működtetés, Rumba, Mambo vagy Tango nyomólappal
- Állítható öblítővíz-mennyiség
- Azonnali utóöblítési lehetőség gyári beállításnál
- Szerszám nélküli készreszelhető és szervizelhető falsík alatti öblítőtartály
- Szerszám nélkül visszatörhető csempézősablon és felszerelhető törmelék elleni védőfedél
- Az építési törmelék elleni védőfedél védi a csempézősablont nedvességtől és a kosztól
- Hangszigetelt működtető pálcá (nyomólap alatt) gyorsan, szerszám nélkül szerelhető
- Szerszám nélkül felszerelhető és elzárható univerzális sarokszelep, MeplaFix kompatibilis
- Szerszám nélkül összeköthető a flexibilis cső a sarokszeleppel
- Szerszám nélkül szerelhető hangszigetelt lefolyóív, 8 pozícióba mélységben állítható, állítható tartomány 45 mm
- Önrögzülő láb az elem szerszám nélküli magasságbeállításához
- Horganyzott lábak, fokozat nélkül beállíthatók 0 – 20 cm között
- Kiegészítővel alkalmas kis csatlakozófelületű függesztett WC-kerámiákhoz
- Külső elszívás az öblítőcsövön keresztül megvalósítható

Termékjellemzők

Víznyomás tartomány	0,1–10 bar
A víz maximális üzemi hőmérséklete	25 °C
Kis öblítővíz-mennyiség beállítási tartománya	3–4 l
Nagy öblítővíz-mennyiség beállítási tartománya	4,5 / 6 / 7,5 l
Öblítővíz-mennyiség gyári beállítása	6 és 3 l
Öblítés-stop öblítővíz-mennyiség	4,5 / 6 / 7,5 l

Szállítási terjedelem

vízcsatlakozás R 1/2" kézikerékkel ellátott sarokszeleppel, védőcső AquaClean berendezés vízcsatlakoztatására, 2 db bilincs, öblítőív csatlakozási lehetőséggel szagelszíváshoz, zajcsökkentő készlet, törmelék elleni védődugó, törmelék elleni védőfedél a szervíz nyíláshoz, 2 db M12 menetes szár a kerámia rögzítésére, ø 90 mm méretű bekötő készlet a WC-hez, PE-HD, ø 90 mm WC lefolyóív, PE-HD,

ø 90/110 mm átmeneti idom, rögzítőanyag

Nem része a terméknek: nyomólap

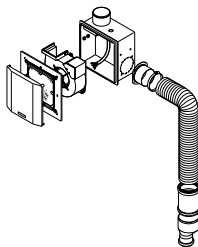
Rendelési információk

Cikkszám	Nettó listaár [Ft/db]
111.367.00.5	68 800

Duofix szerelőelemek

WC szerelőelemek

Aerotec90 szegelszívó ventilátor készlet WC-hez



- ✓ Falba, mennyezetbe építhető
- ✓ Szagelszívási lehetőséggel rendelkező WC szerelőelemekhez illeszthető pl:111.367.00.5, 110.367.00.5
- ✓ Másodlagos helyiségzellőztetésre is alkalmas
- ✓ Folyamatos vagy szakaszos üzemre

Tulajdonságok

- Műanyag ház légtömör visszacsapószeleppel
- Beépített késleltető relé (45sec indításkor 8perc leálláskor)
- Beállítható elszívási légmennyiség
(30 / 60 / 90 m³/h)

Szállítási terjedelem

ventilátor ház, ventilátor betét, szűrővel és takarólappal együtt, flexibilis alumínium cső bilinccsel és csatlakozó csonkkal, átmeneti idom DN 80/50

Nem része a terméknek: ø 50 mm csatlakozócső (öblítővívtől az átmenti idomig)

Rendelési információk

Cikkszám

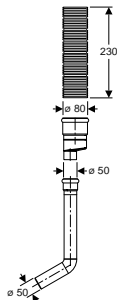
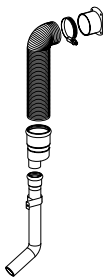
Nettó listaár

[Ft/db]

349.350.00.1

77 750

Ventilátor bekötő készlet Geberit szerelőelemekhez



- ✓ Szagelszívási lehetőséggel rendelkező, Sanbloc, GIS, Duofix vagy Kombifix elemekhez használható

Szállítási terjedelem

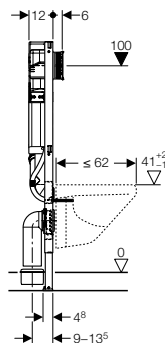
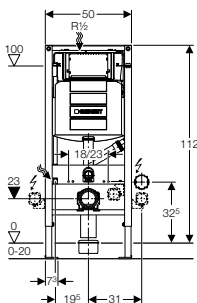
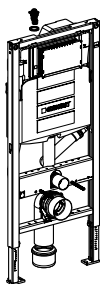
flexibilis alumínium cső bilincsel és csatlakozó csonkkal, átmeneti idom DN 80/50, 50 mm csatlakozócső (öblítővívtől az átmeneti idomig)

Rendelési információk

Cikkszám	Nettó listaár [Ft/db]
349.352.00.1	24 900

Duofix WC szerelőelem fali WC részére, UP320 öblítőtartállyal, belsőkeringtetésű szagelszívási lehetőséggel

új



- ✓ Könnyűszerkezetes vagy falazott falba építhető
- ✓ Padló szerkezet vastagsága 0 - 20 cm
- ✓ 18 cm vagy 23 cm rögzítéstávolságú fali WC-hez
- ✓ AquaClean berendezés csatlakoztatására
- ✓ A szagelszívással rendelkező Geberit Sigma40 működtető nyomólap csatlakozásához
- ✗ Nem bebetonozható

Duofix szerelőelemek

WC szerelőelemek

Tulajdonságok

- UP320 falsík alatti öblítőtartály előlről történő működtetéssel
- 2 mennyiségű öblítés Geberit Sigma40 működtető nyomólappal
- Opcionálisan alkalmazható szagelszívás nélkül: 2 mennyiségű öblítés Geberit Sigma20, Sigma50, Samba vagy Bolero működtető nyomólappal
- Opcionálisan alkalmazható szagelszívás nélkül: 1 mennyiségű öblítés Geberit Sigma10 működtető nyomólappal
- Opcionálisan alkalmazható szagelszívás nélkül: öblítés-stop funkció öblítés Geberit Rumba, Mambo vagy Tango működtető nyomólappal
- Állítható öblítővíz-mennyiség
- Azonnali utóöblítési lehetőség gyári beállításnál
- Szerszám nélküli készreszelhető és szervizelhető falsík alatti öblítőtartály
- Szerszám nélküli visszatérhető csempézősablon és felszerelhető törmelék elleni védőfedél
- Az építési törmelék elleni védőfedél védi a csempézősablont nedvességtől és a kosztól
- Hangszigetelt működtető pálcá (nyomólap alatt) gyorsan, szerszám nélkül szerelhető
- Szerszám nélkül összeköthető a flexibilis cső a sarokszeleppel
- Szerszám nélkül szerelhető hangszigetelt lefolyóív, 8 pozícióba mélységben állítható, állítható tartomány 45 mm
- Önrögzülő láb az elem szerszám nélküli magasságbeállításához
- Horganyzott lábak, fokozat nélkül beállíthatók 0 – 20 cm között
- Kiegészítővel alkalmas kis csatlakozófelületű függesztett WC-kerámiákhoz
- Keret rögzítésre szolgáló furatokkal, \varnothing 9 mm, fakeretes szerkezetekre való rögzítéshez
- Falsík alatti öblítőtartály páralecsapódás ellen szigetelt
- Önhordó kialakítás
- C profilú keret 4/4 cm
- Szerelőkeret porszórt felülettel, ultramarin kék színben
- Végleges padlószintre szereléshez, a láb további 5 cm-rel visszahúzható
- A rögzítő talp elforgatható, UW 50 és UW 75 U-alakú falprofilokba való beépítésre
- Vízcsatlakozás fent, oldalt vagy bal oldalon
- Univerzálisan elhelyezhető erősáramú csatlakozódoboz

Termékjellemzők

Víznyomás tartomány	0,1–10 bar
A víz maximális üzemi hőmérséklete	25 °C
Öblítővíz-mennyiség gyári beállítása	6 és 3 l
Nagy öblítővíz-mennyiség beállítási tartománya	4,5 / 6 / 7,5 l
Kis öblítővíz-mennyiség beállítási tartománya	3–4 l

Szállítási terjedelem

vízcsatlakozás R 1/2" kézikerékkel ellátott sarokszeleppel, védőcső AquaClean berendezés vízcsatlakoztatására, törmelék elleni védődugó, törmelék elleni védőfedél a szervíz nyíláshoz, 2 db M12 menetes szár a kerámia rögzítésére, \varnothing 90 mm méretű bekötő készlet a WC-hez, PE-HD, \varnothing 90 mm WC lefolyóív, PE-HD, \varnothing 90/110 mm átmeneti idom, rögzítőanyag, Öblítőív szagelszívó csatlakozóval, Erősáramú csatlakozódoboz

Nem része a terméknek: nyomólap

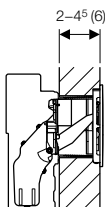
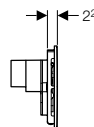
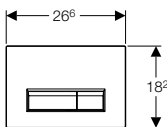
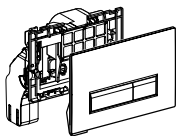
Rendelési információk

Cikkszám	Nettó listaár
111.370.00.5	[Ft/db]

71 200

Sigma40 működtető nyomólap, ventilátorral

új



- ✓ 2 mennyiséges öblítés
- ✓ 111.370.00.5 Duofix Wc szerelőelemmel építhető össze
- ✓ Előlről történő működtetés
- ✓ A WC-csészéből történő közvetlen szagelszíváshoz
- ✓ Aktív szénműködés segítségével történő szagsemlegesítéshez
- ✓ Legfeljebb 6 cm burkolatvastagságú szerelőfalakba való beépítésre (hosszabbító készlettel)
- ✓ Klór vagy oxidáló összetevő elemek nélküli vízkezelő tabletták behelyezéséhez
- ✗ Twinline, UP100, UP200, UP300, UP700 és UP720 falsík alatti öblítőtartályokkal való alkalmazásra nem használható

Tulajdonságok

- Szűrőfunkciós szagelszívás a falsík alatti öblítőtartályba beépítve
- Szerszám nélkül összeszerelhető szellőző és vezérlő egység radiális ventilátorral
- LED-kijelző szűrőcseréhez
- Szagsemlegesítés aktív szénműködéssel
- Nyomógomb a szagelszívás be- és kikapcsolásához
- A szagelszívás automatikus kikapcsolása előre beállított idő után
- Az aktív szénműködés szerszám nélkül cserélhető
- Vízkezelő tabletták szerszám nélkül behelyezhetők az öblítőtartályba

Termékleírások

Működtető erő	< 20 N
Alapanyag	Műanyag / alumínium - kompozit műanyag
Névleges feszültség	230 V AC
Hálózati frekvencia	50 Hz
Üzemi feszültség	12 V DC
Teljesítményfelvétel	3 W
Szagelszívás levegő térfogatáram	8,5 m ³ /h
Érintésvédelmi osztály	IP x4
Védelmi osztály	III

Duofix szerelőelemek

WC szerelőelemek

Szállítási terjedelem

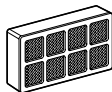
kibillenthető nyomólap-rögzítő keret, távolságtartó rögzítőpálcák, működtető pálcák (nyomólap alatt), szellőző és vezérlő egység, transzformátor LED-kijelzővel, kábel csatlakozás dugvillával, 1-es típusú aktív szénzsűrő, törmelék elleni védőfedél, tartópohár öblítőtartályba helyezhető vízkezelő tabletták számára, nedvesség elleni védelem védőcsövön

Rendelési információk

Cikkszám	Szín	Nettó listaár [Ft/db]
115.600.KQ.1	fehér / fényezett alumínium	74 100
115.600.KR.1	fekete / fényezett alumínium	74 100

Aktív szénzsűrő szagelszívó ventilátorhoz

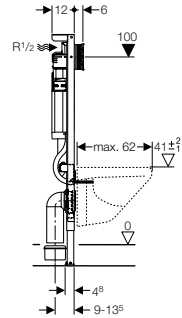
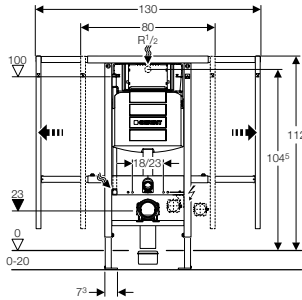
új



Rendelési információk

Cikkszám	Nettó listaár [Ft/db]
242.555.00.1	7 400

Duofix WC szerelőelem fali WC részére, UP320 öblítőtartállyal, állítható oldaltámasszal



- ✓ 18 cm vagy 23 cm rögzítéstávolságú fali WC-hez
- ✓ Könnyűszerkezetes vagy falazott falba építhető
- ✓ Parapet előtétfal építésére hagyományos falazott vagy könnyűszerkezetes fal elé
- ✓ Használható hátsó falhoz rögzítés nélkül
- ✓ Alkalmas UW50 és UW75 profilok közé való beépítésre
- ✓ Szűk helyiségekbe vagy falmélyedésekbe való beépítésre
- ✗ Nem bebetonozható

Tulajdonságok

- Formafújási technológiával készült (hézag és résmentes) öblítőtartály
- Önhordó kialakítás
- C profilú keret 4/4 cm
- Szerelőkeret porszórt felülettel, ultramarin kék színben
- Végleges padlósintre szereléshez, a láb további 5 cm-rel visszahúzható
- A rögzítő talp elforgatható, UW 50 és UW 75 U-alakú falprofilokba való beépítésre
- Falsík alatti öblítőtartály páralecsapódás ellen szigetelt
- UP320 falsík alatti öblítőtartály előlről történő működtetéssel
- 2 mennyiségű öblítés Sigma50, Sigma20, Samba vagy Bolero működtető nyomólappal
- 1 mennyiségű öblítés Sigma10 nyomólappal
- Öblítés-stop működtetés, Rumba, Mambo vagy Tango nyomólappal
- Állítható öblítővíz-mennyiség
- Azonnali utóöblítési lehetőség gyári beállításnál
- Szerszám nélküli készreszelhető és szervizelhető falsík alatti öblítőtartály
- Szerszám nélküli visszatörhető csempézősablon és felszerelhető törmelék elleni védőfedél
- Az építési törmelék elleni védőfedél védi a csempézősablont nedvességtől és a kosztól
- Hangszigetelt működtető pálcá (nyomólap alatt) gyorsan, szerszám nélkül szerelhető
- Szerszám nélküli felszerelhető és elzárható univerzális sarokszelep, MeplaFix kompatibilis
- Szerszám nélküli összeköthető a flexibilis cső a sarokszeleppel
- Szerszám nélküli szerelhető hangszigetelt lefolyóív, 8 pozícióba mélységben állítható, állítható tartomány 45 mm
- Önrögzülő láb az elem szerszám nélküli magasságbeállításához
- Horganyzott lábak, fokozat nélkül beállíthatók 0 – 20 cm között
- Kiegészítővel alkalmas kis csatlakozófelületű függesztett WC-kerámiákhoz
- Beépített gipszkarton tartók
- 80 - 130 cm szélességben állítható szerelőelem
- 4 pontos rögzítés az épület szerkezetéhez

Duofix szerelőelemek

WC szerelőelemek

Termékjellemzők

Víznyomás tartomány	0,1–10 bar
A víz maximális üzemi hőmérséklete	25 °C
Kis öblítővíz-mennyiség beállítási tartománya	3–4 l
Nagy öblítővíz-mennyiség beállítási tartománya	4,5 / 6 / 7,5 l
Öblítővíz-mennyiség gyári beállítása	6 és 3 l
Öblítés-stop öblítővíz-mennyiség	4,5 / 6 / 7,5 l

Szállítási terjedelem

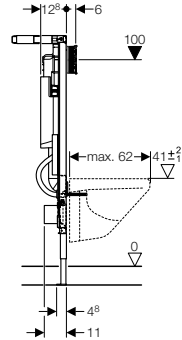
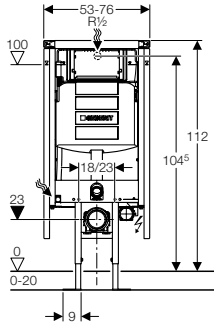
vízcsatlakozás R 1/2" kézikerékkel ellátott sarokszeleppel, törmelék elleni védődugó, törmelék elleni védőfedél a szervíz nyíláshoz, öblítőív, védőcső AquaClean berendezés vízcsatlakoztatására, 2 db M12 menetes szár a kerámia rögzítésére, ø 90 mm méretű bekötő készlet a WC-hez , PE-HD, ø 90 mm WC lefolyóív, PE-HD, ø 90/110 mm átmeneti idom, falsík előtti szerelőkészlet, gipszkarton tartó elem parapetfal építéséhez, rögzítőanyag

Nem része a terméknek: nyomólap

Rendelési információk

Cikkszám	Nettó listaár [Ft/db]
111.385.00.5	122 800

Duofix WC szerelőelem fali WC részére, UP320 öblítőtartállyal, sarok kivitel



- ✓ Sarokba történő szereléshez, hagyományos falazott vagy könnyűszerkezetes fal elé
- ✓ AquaClean berendezés csatlakoztatására
- ✗ Nem bebetonozható

Tulajdonságok

- Formafújási technológiával készült (hézag és rémsmentes) öblítőtartály
- UP320 falsík alatti öblítőtartály előlről történő működtetéssel
- 2 mennyiségű öblítés Sigma50, Sigma20, Samba vagy Bolero működtető nyomólappal
- 1 mennyiségű öblítés Sigma10 nyomólappal
- Öblítés-stop működtetés, Rumba, Mambo vagy Tango nyomólappal
- Állítható öblítővíz-mennyiség
- Azonnali utóöblítési lehetőség gyári beállításnál
- Szerszám nélküli készreszelhető és szervizelhető falsík alatti öblítőtartály
- Szerszám nélkül visszatörhető csempézősablon és felszerelhető törmelék elleni védőfedél
- Az építési törmelék elleni védőfedél védi a csempézősablont nedvességtől és a kosztól
- Hangszigetelt működtető pálcá (nyomólappal) gyorsan, szerszám nélkül szerelhető
- Falsík alatti öblítőtartály páralecsapódás ellen szigetelt
- Szerszám nélkül összeköthető a flexibilis cső a sarokszeleppel
- Kihúzható profilok a falcsatlakoztatáshoz és gipszkartonrögzítésre
- Falhoz rögzítés variálható 30°-tól 60°-ig
- A láb nem az elem szélén van, így a lefolyóív oldalsó elhúzása nem lehetséges
- Alátámasztás az előlő, felső és oldalsó gipszkartonburkolathoz
- Mélységben állítható elem
- Önhordó kialakítás
- C profilú keret 4/4 cm
- Szerelőkeret porszórt felülettel, ultramarin kék színben
- Végleges padlószintre szereléshez, a láb további 5 cm-rel visszahúzható
- A rögzítő talp elforgatható, UW 50 és UW 75 U-alakú falprofilokba való beépítésre
- Szerszám nélkül felszerelhető és elzárható univerzális sarokszelep, MeplaFix kompatibilis

Duofix szerelőelemek

WC szerelőelemek

Termékjellemzők

Víznyomás tartomány	0,1–10 bar
A víz maximális üzemi hőmérséklete	25 °C
Kis öblítővíz-mennyiség beállítási tartománya	3–4 l
Nagy öblítővíz-mennyiség beállítási tartománya	4,5 / 6 / 7,5 l
Öblítővíz-mennyiség gyári beállítása	6 és 3 l
Öblítés-stop öblítővíz-mennyiség	4,5 / 6 / 7,5 l

Szállítási terjedelem

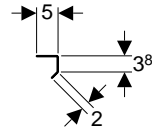
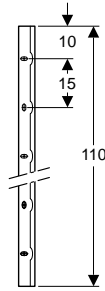
vízcsatlakozás R 1/2" kézikerékkel ellátott sarokszeleppel, öblítőív, védőcső AquaClean berendezés vízcsatlakoztatására, törmelék elleni védődugó, beépítő készlet elektromos csatlakoztatáshoz, törmelék elleni védőfedél a szervíz nyíláshoz, 2 db M12 menetes szár a kerámia rögzítésére, ø 90 mm méretű, PE-HD anyagú WC lefolyócső , PE-HD, ø 90/110 mm átmeneti idom, ø 90 mm méretű bekötő készlet a WC-hez , rögzítőanyag

Nem része a terméknek: nyomólap

Rendelési információk

Cikkszám	Nettó listaár [Ft/db]
111.390.00.5	136 250

Duofix 45°-os V profil sarok Duofix WC elem gipszkartonozáshoz



- ✓ Sarok Duofix WC elem gipszkartonozásához

Tulajdonságok

- Horganyzott

Szállítási terjedelem

2 db alátét profillemmez 45°/90°, rögzítőanyag

Rendelési információk

Cikkszám

111.809.00.1

Nettó listaár

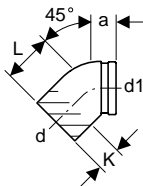
[Ft/db]

5 850

Duofix szerelőelemek

WC szerelőelemek

Fali WC bekötőív 45°



- ✓ Minden féle szennyvízvezetékhez
- ✓ Vízszintes kivezetésű szaniter berendezéshez

Termékjellemzők

Könyök	45°
Alapanyag	PE-HD

Szállítási terjedelem

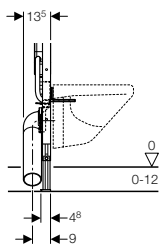
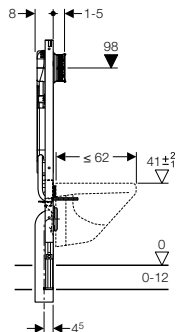
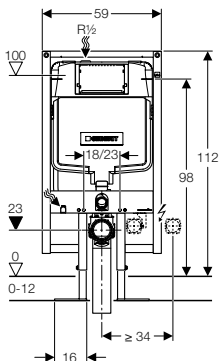
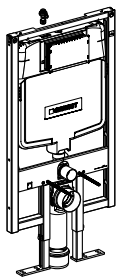
ajkás tömítés EPDM, építési törmelék elleni fedél

Rendelési információk

Cikkszám	dØ [mm]	d1Ø [mm]	Szög [°]	a [cm]	L [cm]	K [cm]	Szín	Nettó listaár [Ft/db]
367.945.16.1	110	90	45°	6	8,7	3	fekete	7 850

Duofix WC szerelőelem fali WC részére, UP720 öblítőtartállyal, vékony

új



- ✓ Könnyűszerkezetes vagy falazott falba építhető
- ✓ 18 cm vagy 23 cm rögzítéstávolságú fali WC-hez
- ✓ AquaClean berendezés csatlakoztatására
- ✗ Nem bebetonozható

Tulajdonságok

- Önhordó kialakítás
- Szerelőelem magasság: 112 cm
- M12 rögzítés a WC csésze részére, rögzítési távolság 18 cm or 23 cm
- UP720 falsík alatti öblítőtartály előlről történő működtetéssel
- Falsík alatti öblítőtartály páralecsapódás ellen szigetelt
- Szerszám nélkül visszatörhető csempézősablon és felszerelhető törmelék elleni védőfedél
- Vízcsatlakozás fent, oldalt vagy bal oldalon
- Szerszám nélkül felszerelhető és elzárható univerzális sarokszelep, MeplaFix kompatibilis
- Szerszám nélkül összeköthető a flexibilis cső a sarokszeleppel
- Hangszigetelt működtető pálcá (nyomólap alatt) gyorsan, szerszám nélkül szerelhető
- Öblítés-stop működtetés, Rumba, Mambo vagy Tango nyomólapokkal
- 1 mennyiségű öblítés Sigma10 nyomólappal
- 2 mennyiségű öblítés Sigma50, Sigma20, Samba vagy Bolero működtető nyomólappal
- Állítható öblítésvíz-mennyiség
- Az építési törmelék elleni védőfedél védi a csempézősablont nedvességtől és a kosztól

Duofix szerelőelemek

WC szerelőelemek

- Lefolyóív mélysége: 9 cm
- A lefolyóív rögzítő mélységben állítható és hangszigetelt
- C profilú keret 4/4 cm
- Szerelőkeret porszórt felülettel, ultramarin kék színben
- Horganyzott lábak, beállíthatók 0 – 12 cm között
- Önrögzülő láb az elem szerszám nélküli magasságbeállításához
- Szerelőelem mélység: 8 cm
- Szerszám nélkül felszerelhető és elzárható univerzális sarokszelep, MeplaFix kompatibilis

Termékjellemzők

Öblítővíz-mennyiség gyári beállítása	6 és 3 l
Nagy öblítővíz-mennyiség beállítási tartománya	6 / 9 l
Kis öblítővíz-mennyiség	3 l
Öblítés-stop öblítővíz-mennyiség	6 / 9 l

Szállítási terjedelem

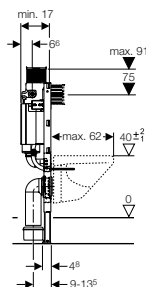
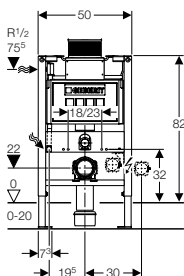
vízcsatlakozás R 1/2" kézikerékkel ellátott sarokszeleppel, 2 db törmelék elleni védődugó, törmelék elleni védőfedél a szervíz nyíláshoz, öblítőív, 2 db M12 menetes szár a kerámia rögzítésére, ø 90 mm méretű bekötő készlet a WC-hez, WC lefolyóív, PE-HD, ø 90 mm, meghosszabbított, PE-HD, ø 90/110 mm átmeneti idom, védőcső AquaClean berendezés vízcsatlakoztatására, 2 db rögzítőtalp, rögzítőanyag

Nem része a terméknek: nyomólap

Rendelési információk

Cikkszám	Nettó listaár [Ft/db]
111.726.00.1	76 050

Alacsony (82cm) Duofix WC szerelőelem fali WC részére, UP200 öblítőtartállyal



- ✓ Könnyűszerkezetes vagy falazott falba építhető
- ✓ 18 cm vagy 23 cm rögzítéstávolságú fali WC-hez
- ✗ Nem bebetonozható

Tulajdonságok

- Formafújási technológiával készült (hézag és résmentes) öblítőtartály
- Önhordó kialakítás
- C profilú keret 4/4 cm
- Szerelőkeret porszórt felülettel, ultramarin kék színben
- Végleges padlószintre szereléshez, a láb további 5 cm-rel visszahúzható
- A rögzítő talp elforgatható, UW 50 és UW 75 U-alakú falprofilokba való beépítésre
- Falsík alatti öblítőtartály páralecsapódás ellen szigetelt
- Szerelőelem magasság: 82 cm
- UP200 falsík alatti öblítőtartály, felülről vagy előlről történő működtetéssel
- 2 mennyiségű öblítés Kappa20 vagy Kappa50 nyomólappal
- Állítható öblítővíz-mennyiség
- Vízcsatlakozási lehetőség balról
- Hangcsillapított lefolyóív rögzítés
- Szerszám nélkül összeköthető a flexibilis cső a sarokszeleppel
- Gyorsbeállítású működtető pálcák (nyomólap alatt)
- Önrögzülő láb az elem szerszám nélküli magasságbeállításához
- Horganyzott lábak, fokozat nélkül beállíthatók 0 – 20 cm között

Termékjellemzők

Víznyomás tartomány	0,1–10 bar
A víz maximális üzemi hőmérséklete	25 °C
Öblítővíz-mennyiség gyári beállítása	6 és 3 l
Nagy öblítővíz-mennyiség beállítási tartománya	6 / 9 l
Kis öblítővíz-mennyiség beállítási tartománya	3–4 l

Duofix szerelőelemek

WC szerelőelemek

Szállítási terjedelem

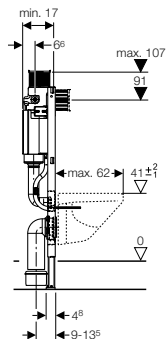
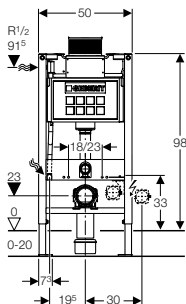
vízcsatlakozás R 1/2" kézikerékkel ellátott sarokszeleppel, védőcső AquaClean berendezés vízcsatlakoztatására, törmelék elleni védőfedél a szervíz nyíláshoz, 2 db M12 menetes szár a kerámia rögzítésére, ø 90 mm méretű bekötő készlet a WC-hez, PE-HD, ø 90 mm WC lefolyóív, ø 90 / 110 mm méretű átmeneti idom, törmelék elleni védődugó, rögzítőanyag

Nem része a terméknek: nyomólap

Rendelési információk

Cikkszám	Nettó listaár [Ft/db]
111.240.00.1	85 150

Alacsony (98cm) Duofix WC szerelőelem fali WC részére, UP200 öblítőtartállyal



- ✓ Könnyűszerkezetes vagy falazott falba építhető
- ✓ 18 cm vagy 23 cm rögzítéstávolságú fali WC-hez
- ✗ Nem bebetonozható

Tulajdonságok

- Formafújási technológiával készült (hézag és résmentes) öblítőtartály
- Önhordó kialakítás
- C profilú keret 4/4 cm
- Szerelőkeret porszórt felülettel, ultramarin kék színben
- Végleges padlószintre szereléshez, a láb további 5 cm-rel visszahúzható
- A rögzítő talp elforgatható, UW 50 és UW 75 U-alakú falprofilokba való beépítésre
- Falsík alatti öblítőtartály páralecsapódás ellen szigetelt
- Szerelőelem magasság: 98 cm
- UP200 falsík alatti öblítőtartály, felülről vagy előlről történő működtetéssel
- 2 mennyiségű öblítés Kappa20 vagy Kappa50 nyomólappal
- Állítható öblítővíz-mennyiség
- Vízcsatlakozási lehetőség balról
- Hangcsillapított lefolyóív rögzítés
- Szerszám nélkül összeköthető a flexibilis cső a sarokszeleppel
- Gyorsbeállítású működtető pálcák (nyomólappal)
- Önrögzülő láb az elem szerszám nélküli magasságbeállításához
- Horganyzott lábak, fokozat nélkül beállíthatók 0 – 20 cm között

Termékjellemzők

Víznyomás tartomány	0,1–10 bar
A víz maximális üzemi hőmérséklete	25 °C
Öblítővíz-mennyiség gyári beállítása	6 és 3 l
Nagy öblítővíz-mennyiség beállítási tartománya	6 / 9 l
Kis öblítővíz-mennyiség beállítási tartománya	3–4 l

Duofix szerelőelemek

WC szerelőelemek

Szállítási terjedelem

vízcsatlakozás R 1/2" kézikerékkel ellátott sarokszeleppel, védőcső AquaClean berendezés vízcsatlakoztatására, törmelék elleni védőfedél a szervíz nyíláshoz, 2 db M12 menetes szár a kerámia rögzítésére, ø 90 mm méretű bekötő készlet a WC-hez, PE-HD, ø 90 mm WC lefolyóív, ø 90 / 110 mm méretű átmeneti idom, törmelék elleni védődugó, rögzítőanyag

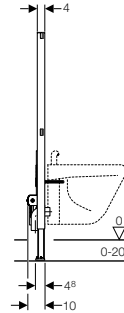
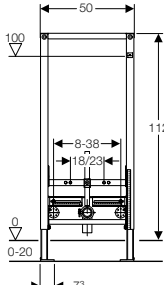
Nem része a terméknek: nyomólap

Rendelési információk

Cikkszám	Nettó listaár [Ft/db]
111.290.00.1	85 150

Bidé szerelőelemek

Duofix bidé szerelőelem fali bidé részére



- ✓ Könnyűszerkezetes vagy falazott falba építhető
- ✓ Álló csaptelepű bidékhez

Tulajdonságok

- Önhordó kialakítás
- C profilú keret 4/4 cm
- Szerelőkeret porszórt felülettel, ultramarín kék színben
- Végleges padlószintre szereléshez, a láb további 5 cm-rel visszahúzható
- A rögzítő talp elforgatható, UW 50 és UW 75 U-alakú falprofilokba való beépítésre
- Bidé rögzítési távolsága: 18 cm vagy 23 cm
- Horganyzott lábak, fokozat nélkül beállíthatók 0 – 20 cm között
- Szerelőelem magasság: 112 cm
- Önrögző láb az elem szerszám nélküli magasságbeállításához

Szállítási terjedelem

2 db R 1/2" méretű falikorong, \varnothing 50 mm méretű lefolyóív, \varnothing 44/32 mm szifoncsatlakozó tömítés, 2 db M12 menetes szár a kerámia rögzítésére, rögzítőanyag

Rendelési információk

Cikkszám

111.510.00.1

Nettó listaár

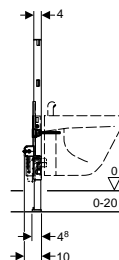
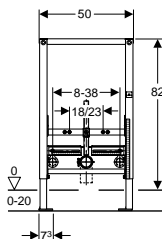
[Ft/db]

66 200

Duofix szerelőelemek

Bidé szerelőelemek

Alacsony (82cm) Duofix bidé szerelőelem fali bidé részére



- ✓ Könnyűszerkezetes vagy falazott falba építhető
- ✓ Álló csaptelepű bidékhez

Tulajdonságok

- Önhordó kialakítás
- C profilú keret 4/4 cm
- Szerelőkeret porszórt felülettel, ultramarin kék színben
- Végleges padlószintre szereléshez, a láb további 5 cm-rel visszahúzható
- A rögzítő talp elforgatható, UW 50 és UW 75 U-alakú falprofilokba való beépítésre
- Bidé rögzítési távolsága: 18 cm vagy 23 cm
- Horganyzott lábak, fokozat nélkül beállíthatók 0 – 20 cm között
- Szerelőelem magasság: 82 cm
- Önrögző láb az elem szerszám nélküli magasságbeállításához

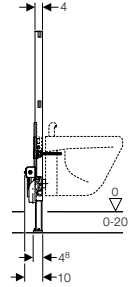
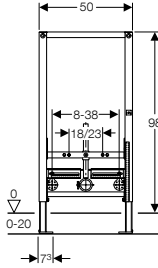
Szállítási terjedelem

2 db R 1/2" méretű falikorong, \varnothing 50 mm méretű lefolyóív, \varnothing 44/32 mm szifoncsatlakozó tömítés, 2 db M12 menetes szár a kerámia rögzítésére, rögzítőanyag

Rendelési információk

Cikkszám	Nettó listaár [Ft/db]
111.515.00.1	58 000

Alacsony (98cm) Duofix bidé szerelőelem fali bidé részére



- ✓ Könnyűszerkezetes vagy falazott falba építhető
- ✓ Álló csaptelepű bidékhez

Tulajdonságok

- Önhordó kialakítás
- C profilú keret 4/4 cm
- Szerelőkeret porszórt felülettel, ultramarin kék színben
- Végleges padlószintre szereléshez, a láb további 5 cm-rel visszahúzható
- A rögzítő talp elforgatható, UW 50 és UW 75 U-alakú falprofilokba való beépítésre
- Bidé rögzítési távolsága: 18 cm vagy 23 cm
- Horganyzott lábak, fokozat nélkül beállíthatók 0 – 20 cm között
- Szerelőelem magasság: 98 cm
- Önrögző láb az elem szerszám nélküli magasságbeállításához

Szállítási terjedelem

2 db R 1/2" méretű falikorong, \varnothing 50 mm méretű lefolyóív, \varnothing 44/32 mm szifoncsatlakozó tömítés, 2 db M12 menetes szár a kerámia rögzítésére, rögzítőanyag

Rendelési információk

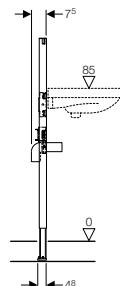
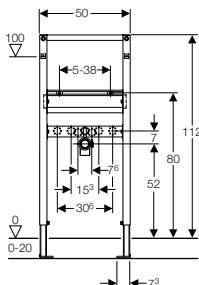
Cikkszám	Nettó listaár [Ft/db]
111.535.00.1	62 650

Duofix szerelőelemek

Mosdó szerelőelemek

Mosdó szerelőelemek

Duofix mosdó szerelőelem álló csapteleppel szerelt fali mosdó részére



- ✓ Könnyűszerkezetes vagy falazott falba építhető
- ✓ Álló csapteleppel szerelt mosdóhoz

Tulajdonságok

- Önhordó kialakítás
- C profilú keret 4/4 cm
- Szerelőkeret porszórt felülettel, ultramarín kék színben
- Végleges padlószintre szereléshez, a láb további 5 cm-rel visszahúzható
- A rögzítő talp elforgatható, UW 50 és UW 75 U-alakú falprofilokba való beépítésre
- Mosdó rögzítési távolság: 5 - 38 cm
- Horganyzott lábak, fokozat nélkül beállíthatók 0 – 20 cm között
- Szerelőelem magasság: 112 cm
- Magasságban állítható lefolyóív
- Magasságban és mélységben állítható szerelvény csatlakozó lemez
- Önrögzülő láb az elem szerszám nélküli magasságbeállításához

Szállítási terjedelem

2 db R 1/2" méretű falikorong, \varnothing 50 mm méretű lefolyóív, \varnothing 44/32 mm szifoncsatlakozó tömítés, 2 db M10-es menetes szár a kerámia rögzítésére, rögzítőanyag

Rendelési információk

Cikkszám

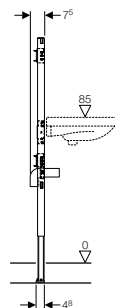
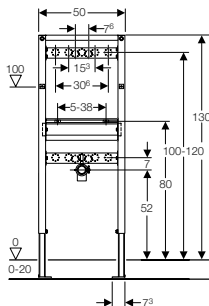
Nettó listaár

[Ft/db]

111.430.00.1

34 150

Duofix mosdó szerelőelem fali csapteleppel szerelt fali mosdó részére



- ✓ Könnyűszerkezetes vagy falazott falba építhető
- ✓ Fali csapteleppel szerelt mosdó részére

Tulajdonságok

- Önhordó kialakítás
- C profilú keret 4/4 cm
- Szerelőkeret porszórt felülettel, ultramarín kék színben
- Végleges padlószintre szereléshez, a láb további 5 cm-rel visszahúzható
- A rögzítő talp elforgatható, UW 50 és UW 75 U-alakú falprofilokba való beépítésre
- Mosdó rögzítési távolság: 5 - 38 cm
- Horganyzott lábak, fokozat nélkül beállíthatók 0 – 20 cm között
- Szerelőelem magasság: 130 cm
- Magasságban állítható lefolyóív
- Magasságban és mélységben állítható szerelvény csatlakozó lemez
- Önrögzülő láb az elem szerszám nélküli magasságbeállításához

Szállítási terjedelem

2 db R 1/2" méretű falikorong, \varnothing 50 mm méretű lefolyóív, \varnothing 44/32 mm szifoncsatlakozó tömítés, 2 db M10-es menetes szár a kerámia rögzítésére, rögzítőanyag

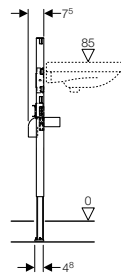
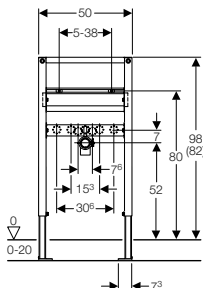
Rendelési információk

Cikkszám	Nettó listaár [Ft/db]
111.437.00.1	34 150

Duofix szerelőelemek

Mosdó szerelőelemek

Alacsony (82/98 cm) Duofix mosdó szerelőelem álló csapteleppel szerelt fali mosdó részére



- ✓ Könnyűszerkezetes vagy falazott falba építhető
- ✓ Álló csapteleppel szerelt mosdóhoz

Tulajdonságok

- Önhordó kialakítás
- C profilú keret 4/4 cm
- Szerelőkeret porszórt felülettel, ultramarin kék színben
- Végleges padlószintre szereléshez, a láb további 5 cm-rel visszahúzható
- A rögzítő talp elforgatható, UW 50 és UW 75 U-alakú falprofilokba való beépítésre
- Mosdó rögzítési távolság: 5 - 38 cm
- Horganyzott lábak, fokozat nélkül beállíthatók 0 – 20 cm között
- Szerelőelem magasság 82 / 98 cm
- Magasságban és mélységben állítható szerelvény csatlakozó lemez
- Magasságban állítható lefolyóív
- Önrögző láb az elem szerszám nélküli magasságbeállításához

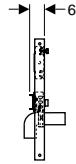
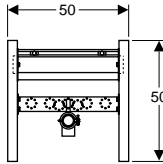
Szállítási terjedelem

2 db R 1/2" méretű falikorong, \varnothing 50 mm méretű lefolyóív, \varnothing 44/32 mm szifoncsatlakozó tömítés, 2 db M10-es menetes szár a kerámia rögzítésére, rögzítőanyag

Rendelési információk

Cikkszám	Nettó listaár [Ft/db]
111.485.00.1	34 150

Basic Duofix mosdó szerelőelem álló csapteleppel szerelt fali mosdó részére



- ✓ Teljes belmagasságú könnyűszerkezetes falba
- ✓ Álló csapteleppel szerelt mosdóhoz

Tulajdonságok

- Szerelőkeret porszórt felülettel, ultramarin kék színben
- Magasságban és mélységben állítható szerelvény csatlakozó lemez
- Magasságban állítható hangcsillapított lefolyóív rögzítés

Szállítási terjedelem

2 db R 1/2" méretű falikorong, 2 db rögzítőprofil, \varnothing 50 mm méretű lefolyóív, \varnothing 44/32 mm szifoncsatlakozó tömítés, 2 db M10-es menetes szár a kerámia rögzítésére, rögzítőanyag

Rendelési információk

Cikkszám

111.464.00.1

Nettó listaár

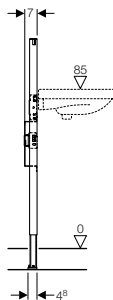
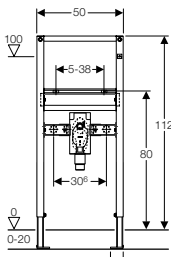
[Ft/db]

23 200

Duofix szerelőelemek

Mosdó szerelőelemek

Duofix mosdó szerelőelem álló csapteleppel szerelt fali mosdó részére, falsík alatti szifonnal



- ✓ Könnyűszerkezetes vagy falazott falba építhető
- ✓ Álló csapteleppel szerelt mosdóhoz
- ✓ Akadálymentes mellékhelyiségekbe

Tulajdonságok

- Önhordó kialakítás
- C profilú keret 4/4 cm
- Szerelőkeret porszórt felülettel, ultramarin kék színben
- Végleges padlószintre szereléshez, a láb további 5 cm-rel visszahúzható
- A rögzítő talp elforgatható, UW 50 és UW 75 U-alakú falprofilokba való beépítésre
- Mosdó rögzítési távolság: 5 - 38 cm
- Horganyzott lábak, fokozat nélkül beállíthatók 0 – 20 cm között
- Szerelőelem magasság: 112 cm
- Magasságban és mélységben állítható szerelvény csatlakozó lemez
- Önrögzülő láb az elem szerszám nélküli magasságbeállításához

Szállítási terjedelem

falsík alatti szifon, 2 db R 1/2" méretű falikorong, 2 db M10-es menetes szár a kerámia rögzítésére, rögzítőanyag

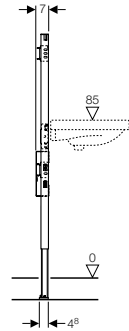
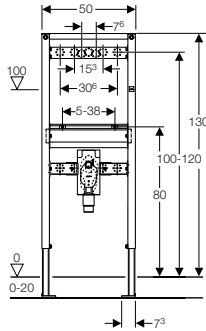
Rendelési információk

Cikkszám	Nettó listaár [Ft/db]
111.480.00.1	56 750

megjegyzés:

- szifon takarólap és bekötőív (lsd: 115.416.xx.x *oldal 328*)

Duofix mosdó szerelőelem fali csapteleppel szerelt fali mosdó részére, falsík alatti szifonnal



- ✓ Könnyűszerkezetes vagy falazott falba építhető
- ✓ Fali csapteleppel szerelt mosdó részére
- ✓ Akadálymentes mellékhelyiségekbe

Tulajdonságok

- Önhordó kialakítás
- C profilú keret 4/4 cm
- Szerelőkeret porszórt felülettel, ultramarin kék színben
- Végleges padlószintre szereléshez, a láb további 5 cm-rel visszahúzható
- A rögzítő talp elforgatható, UW 50 és UW 75 U-alakú falprofilokba való beépítésre
- Mosdó rögzítési távolság: 5 - 38 cm
- Horganyzott lábak, fokozat nélkül beállíthatók 0 – 20 cm között
- Szerelőelem magasság: 130 cm
- Magasságban és mélységben állítható szerelvény csatlakozó lemez
- Alulról megközelíthető (mozgássérült mosdókhoz)
- Önrögzülő láb az elem szerszám nélküli magasságbeállításához

Szállítási terjedelem

falsík alatti szifon, 2 db R 1/2" méretű falikorong, 2 db M10-es menetes szár a kerámia rögzítésére, rögzítőanyag

Rendelési információk

Cikkszám	Nettó listaár [Ft/db]
111.477.00.1	56 750

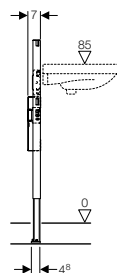
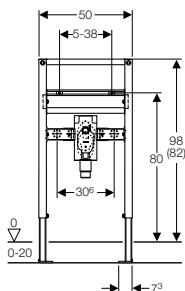
megjegyzés:

- szifon takarólap és bekötőív (lsd: 115.416.xx.x oldal 328)

Duofix szerelőelemek

Mosdó szerelőelemek

Alacsony (82/98 cm) Duofix mosdó szerelőelem álló csapteleppel szerelt fali mosdó részére, falsík alatti szifonnal



- ✓ Könnyűszerkezetes vagy falazott falba építhető
- ✓ Álló csapteleppel szerelt kórházi mosdókagylóhoz
- ✓ Akadálymentes mellékhelyiségekbe

Tulajdonságok

- Önhordó kialakítás
- C profilú keret 4/4 cm
- Szerelőkeret porszórt felülettel, ultramarín kék színben
- Végleges padlószint szereléshez, a láb további 5 cm-rel visszahúzható
- A rögzítő talp elforgatható, UW 50 és UW 75 U-alakú falprofilokba való beépítésre
- Mosdó rögzítési távolság: 5 - 38 cm
- Horganyzott lábak, fokozat nélkül beállíthatók 0 – 20 cm között
- Szerelőelem magasság 82 / 98 cm
- Magasságban és mélységben állítható szerelvény csatlakozó lemez
- Önrögzülő láb az elem szerszám nélküli magasságbeállításához

Szállítási terjedelem

magasságban állítható fasík alatti szifon beépítőkészlettel, \varnothing 50 mm méretű kifolyóív, 2 db R 1/2" méretű falikorong, 2 db M10-es menetes szár a kerámia rögzítésére, rögzítőanyag

Rendelési információk

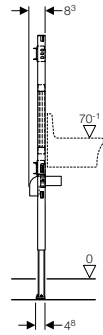
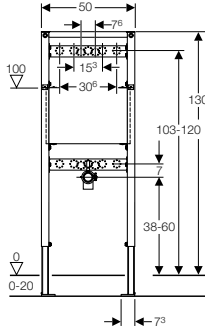
Cikkszám	Nettó listaár [Ft/db]
111.489.00.1	60 400

megjegyzés:

- szifon takarólap és bekötőív (Isd: 115.416.xx.x oldal 328)

Kiöntő szerelőelemek

Duofix kiöntő szerelőelem



- ✓ Könnyűszerkezetes vagy falazott falba építhető
- ✓ Fali csapteleppel szerelt kiöntőhöz

Tulajdonságok

- Önhordó kialakítás
- C profilú keret 4/4 cm
- Szerelőkeret porszórt felülettel, ultramarin kék színben
- Végleges padlószintre szereléshez, a láb további 5 cm-rel visszahúzható
- A rögzítő talp elforgatható, UW 50 és UW 75 U-alakú falprofilokba való beépítésre
- Horganyzott lábak, fokozat nélkül beállíthatók 0 – 20 cm között
- Szerelőelem magasság: 130 cm
- Magasságban állítható hangcsillapított lefolyóív rögzítés
- Magasságban és mélységben állítható vízálló funér lemez a kiöntő rögzítésére
- Magasságban és mélységben állítható szerelvény csatlakozó lemez
- Önrögzülő láb az elem számszám nélküli magasságbeállításához

Szállítási terjedelem

2 db R 1/2" méretű falikorong, \varnothing 50 mm méretű lefolyóív, \varnothing 44/32 mm szifoncsatlakozó tömítés, rögzítőanyag

Rendelési információk

Cikkszám

111.450.00.1

Nettó listaár

[Ft/db]

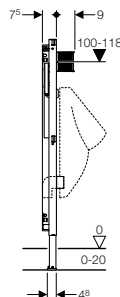
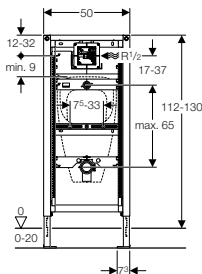
46 400

Duofix szerelőelemek

Vizelde szerelőelemek

Vizelde szerelőelemek

Duofix vizelde szerelőelem Hytronic univerzális



✓ Könnyűszerkezetes vagy falazott falba építhető

Tulajdonságok

- Horganyzott lábak, fokozat nélkül beállíthatók 0 – 20 cm között
- Önhordó kialakítás
- C profilú keret 4/4 cm
- Szerelőkeret porszórt felülettel, ultramarin kék színben
- Végleges padlószintre szereléshez, a láb további 5 cm-rel visszahúzható
- A rögzítő talp elforgatható, UW 50 és UW 75 U-alakú falprofilokba való beépítésre
- Vízcsatlakozás 1/2" (kompatibilis a MeplaFix adapterrel)
- Vízcsatlakozás szerszám nélkül csatlakoztatható
- Az építési törmelék elleni védőfedél védi a csempézősablont nedvességtől és a kosztól
- Csempéző sablon méretre vágható

Termékjellemzők

Térfogatáram mennyisége 1 bar esetén, térfogatáram korlátozó használata nélkül	0,3 l/s
Térfogatáram mennyisége 1 bar esetén, térfogatáram korlátozó használatával	0,24 l/s
Relatív páratartalom	< 100 %
Üzemi nyomás	1–8 bar
Víz maximális próbanyomása	16 bar
Levegő / inertgáz maximális próbanyomás	3 bar
A víz maximális üzemi hőmérséklete	30 °C

Szállítási terjedelem

beépítő doboz, elzárószelep, védőcső és elektromos sorkapocs, csempéző sablon fedéllel, R 1/2" KM méretű vízcsatlakozás

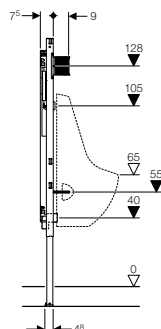
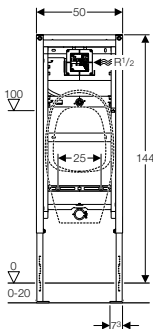
Rendelési információk

Cikkszám	Nettó listaár
111.616.00.1	[Ft/db] 65 850

megjegyzés:

- Elérhető 2009.04.01-től
- Csatlakozható vizelde vezérléseket lsd: áttekintő táblázatban

Duofix vizelde szerelőelem HyTronic Tamaro



- ✓ Könnyűszerkezetes vagy falazott falba építhető

Tulajdonságok

- Horganyzott lábak, fokozat nélkül beállíthatók 0 – 20 cm között
- Önhordó kialakítás
- C profilú keret 4/4 cm
- Szerelőkeret porszórt felülettel, ultramarin kék színben
- Végleges padlószintre szereléshez, a láb további 5 cm-rel visszahúzható
- A rögzítő talp elforgatható, UW 50 és UW 75 U-alakú falprofilokba való beépítésre
- Az építési törmelék elleni védőfedél védi a csempézősablont nedvességtől és a kosztól
- Csempéző sablon méretre vágható

Termékjellemzők

Térfogatáram mennyisége 1 bar esetén, térfogatáram korlátozó használata nélkül	0,3 l/s
Térfogatáram mennyisége 1 bar esetén, térfogatáram korlátozó használatával	0,24 l/s
Üzemi nyomás	1–8 bar
Víz maximális próbanyomása	16 bar
Levegő / inertgáz maximális próbanyomás	3 bar
Relatív páratartalom	< 100 %
A víz maximális üzemi hőmérséklete	30 °C

Szállítási terjedelem

beépítő doboz, elzárószelep, védőcső és elektromos sorkapocs, csempéző sablon fedéllel, R 1/2" KM méretű vízcsatlakozás, MeplaFix adapter

Rendelési információk

Cikkszám	Nettó listaár
111.615.00.1	[Ft/db]
	75 050

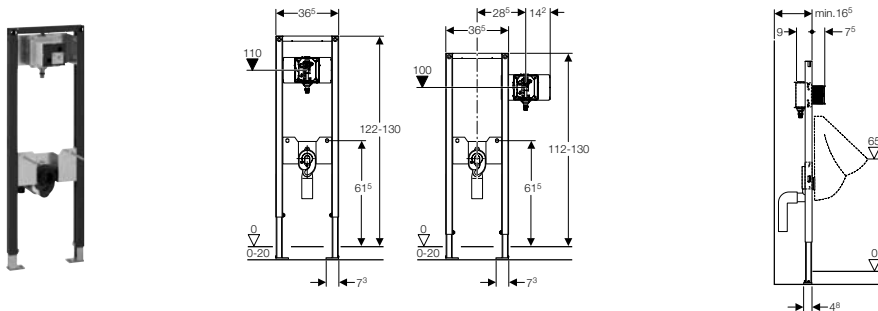
megjegyzés:

- Elérhető 2009.01.01-től
- Csatlakozható vizelde vezérléseket lsd: áttekintő táblázatban

Duofix szerelőelemek

Vizelde szerelőelemek

Duofix vizelde szerelőelem HyTronic Joly/Visit



- ✓ Könnyűszerkezetes vagy falazott falba építhető
- ✓ Padlószerkezet vastagsága 0 - 20 cm
- ✓ Sülyesztett vizeldékhez, Keramag Joly, Visit
- ✓ IR HyTronic vizelde vezérlésekre és pneumatikus HyTouch vizelde vezérlésekre, 13 x 13 cm méretű takarólaphoz

Tulajdonságok

- Szerelőelem magasság: 112 cm
- Keret rögzítésre szolgáló furatokkal, \varnothing 9 mm, fakeretes szerkezetekre való rögzítéshez
- Horganyzott lábak, fokozat nélkül beállíthatók 0 – 20 cm között
- Önhordó kialakítás
- C profilú keret 4/4 cm
- Szerelőkeret porszórt felülettel, ultramarin kék színben
- Végleges padlószintre szereléshez, a láb további 5 cm-rel visszahúzható
- A rögzítő talp elforgatható, UW 50 és UW 75 U-alakú falprofilokba való beépítésre
- Vízcsatlakozás 1/2" (kompatibilis a MeplaFix adapterrel)
- Vízcsatlakozás szerszám nélkül csatlakoztatható
- Vízcsatlakozás tömítéssel
- Zárószerelevény foljtószeleppel
- Előszerelt védőcső az öblítőcső megvezetésére
- Elektromos sorkapoccsal felszerelt
- Az építési törmelék elleni védőfedél védi a csempézősablont nedvességtől és a kosztól
- Csempéző sablon méretre vágható
- Önrögzülő láb az elem szerszám nélküli magasságbeállításához
- Vizelde rögzítése M8-as menetes szárákkal

Termékjellemzők

Térfogatáram mennyisége 1 bar esetén, térfogatáram korlátozó használata nélkül	0,3 l/s
Térfogatáram mennyisége 1 bar esetén, térfogatáram korlátozó használatával	0,24 l/s
Relatív páratartalom	< 100 %
Üzemi nyomás	1–8 bar
Víz maximális próbanyomása	16 bar
Levegő / inertgáz maximális próbanyomás	3 bar
A víz maximális üzemi hőmérséklete	30 °C

Szállítási terjedelem

beépítő doboz, elzárószelep, védőcső és elektromos sorkapocs, csempéző sablon fedéllel, R 1/2" KM méretű vízcsatlakozás, \varnothing 50 mm vizelde leszívószifon csatlakozógumival a vizeldéhez, szűkített lefolyóív \varnothing 63/57 mm, \varnothing 50/44 mm méretű szifon csatlakozó gumival, 2 db M8 menetes szár a kerámia rögzítésére, 2 db kivágó sablon, rögzítőanyag

Nem része a terméknek: vizelde vezérlés; bekötőcső a beépítőkészlet és a vizelde között

Rendelési információk

Cikkszám	Nettó listaár [Ft/db]
111.618.00.1	75 050

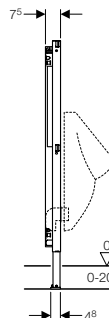
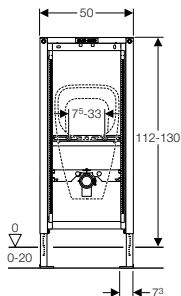
megjegyzés:

- Bekötőcső a beépítőkészlet és a vizelde között Keramagnál elérhető

Duofix szerelőelemek

Vizelde szerelőelemek

Duofix vizelde szerelőelem 0 literes kerámiához



✓ Könnyűszerkezetes vagy falazott falba építhető

Tulajdonságok

- Önhordó kialakítás
- C profilú keret 4/4 cm
- Szerelőkeret porszórt felülettel, ultramarin kék színben
- Végleges padlószintre szereléshez, a láb további 5 cm-rel visszahúzható
- A rögzítő talp elforgatható, UW 50 és UW 75 U-alakú falprofilokba való beépítésre
- Horganyzott lábak, fokozat nélkül beállíthatók 0 – 20 cm között
- Szerelőelem magasság 112 cm-től 130 cm-ig a vizelde méretéhez állítható
- Magasságban állítható hangcsillapított lefolyóív rögzítés
- Vizelde rögzítése magasságban és rögzítési távolságban állítható (8 - 33,5 cm) M8-as menetes száruk
- Vizelde fajszerkezet további rögzítése kiegészítővel lehetséges

Szállítási terjedelem

2 db M8 menetes szár a kerámia rögzítésére, szűkített szifoncsatlakozó könyök \varnothing 63/57 mm / \varnothing 50/44 mm, szűkített szifoncsatlakozó könyök \varnothing 63/57 mm / \varnothing 50/44 mm, rögzítőanyag a vizeldéhez, 2 db rögzítőprofil, rögzítőanyag

Rendelési információk

Cikkszám	Nettó listaár [Ft/db]
111.671.00.1	67 350

Kereszttartó vizelde elemhez, 1/2"

új



- ✓ Permetezőfejjel rendelkező vizeldék csatlakoztatásához
- ✓ Flexibilis öblítőcső csatlakozással rendelkező vizelde szerelőelembe való beépítésre
- ✓ Laufen Caprino Plus 42065/42066 vizelde fajsanszal való alkalmazásra

Tulajdonságok

- 1/2" vízcsatlakozó karmantyú, oldal irányban állítható
- 1/2" csatlakozó cső, 90°-os szögben hajlított
- Szerszám nélkül összeszerelhető

Szállítási terjedelem

Keresztelem, vízcsatlakozó karmantyú, csatlakozó cső

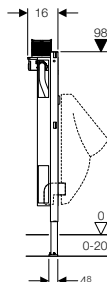
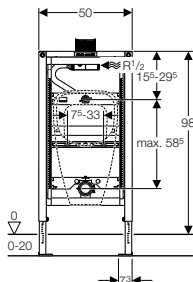
Rendelési információk

Cikkszám	Nettó listaár [Ft/db]
242.042.00.1	23 250

Duofix szerelőelemek

Vizelde szerelőelemek

Duofix vizelde szerelőelem Univerzális felülről működtethető



✓ Könnyűszerkezetes vagy falazott falba építhető

Tulajdonságok

- Horganyzott lábak, fokozat nélkül beállíthatók 0 – 20 cm között
- Önhordó kialakítás
- C profilú keret 4/4 cm
- Szerelőkeret porszórt felülettel, ultramarin kék színben
- Végleges padlószintre szereléshez, a láb további 5 cm-rel visszahúzható
- A rögzítő talp elforgatható, UW 50 és UW 75 U-alakú falprofilokba való beépítésre
- Vízcsatlakozás 1/2" (kompatibilis a MeplaFix adapterrel)
- Az építési törmelék elleni védőfedél védi a csempézősablont nedvességtől és a kosztól
- Csempéző sablon méretre vágható

Terméklejelmzők

Térfogatáram mennyisége 1 bar esetén, térfogatáram korlátozó használata nélkül	0,3 l/s
Térfogatáram mennyisége 1 bar esetén, térfogatáram korlátozó használatával	0,24 l/s
Üzemi nyomás	1–8 bar
Víz maximális próbanyomása	16 bar
Levegő / inertgáz maximális próbanyomás	3 bar
Relatív páratartalom	< 100 %
A víz maximális üzemi hőmérséklete	30 °C

Szállítási terjedelem

beépítő doboz, elzárószelep, védőcső és elektromos sorkapocs, csempéző sablon fedéllel, R 1/2" KM méretű vízcsatlakozás, beépítési útmutató

Rendelési információk

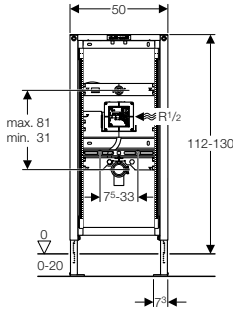
Cikkszám	Nettó listaár
111.617.00.1	[Ft/db] 79 400

Megjegyzés:

- Elérhető 2009.01.01-től
- Csatlakozható vizelde vezérléseket lsd: áttekintő táblázatban

Duofix vizelde szerelőelem HyTronic, Univerzális, rejtett vezérléshez

új



- ✓ Könnyűszerkezetes vagy falazott falba építhető
- ✓ Padló szerkezet vastagsága 0 - 20 cm

Tulajdonságok

- Vizelde rögzítése magasságban és rögzítési távolságban állítható (8 - 33,5 cm) M8-as menetes száruk
- Magasságban állítható hangcsillapított lefolyóív rögzítés
- Állítható magasságú vízcsatlakozás
- Vízcsatlakozás 1/2" (kompatibilis a MeplaFix adapterrel)
- Keret rögzítésre szolgáló furatokkal, \varnothing 9 mm, fakeretes szerkezetekre való rögzítéshez
- Horganyzott lábak, fokozat nélkül beállíthatók 0 – 20 cm között
- Önhordó kialakítás
- C profilú keret 4/4 cm
- Szerelőkeret porszórt felülettel, ultramarin kék színben
- Végleges padlószintre szereléshez, a láb további 5 cm-rel visszahúzható
- A rögzítő talp elforgatható, UW 50 és UW 75 U-alakú falprofilokba való beépítésre
- Szerelőelem magasság 112 cm-től 130 cm-ig a vizelde méretéhez állítható
- Vízcsatlakozás szerszám nélkül csatlakoztatható
- Vízcsatlakozás tömítéssel
- Zárószerelevény foljtószeleppel
- Elektromos sorkapoccsal felszerelt
- Az építési törmelék elleni védőfedél védi a csempézősablont nedvességtől és a kosztól
- Csempéző sablon méretre vágható
- Flexibilis öblítőcsőcsatlakozás az öblítési pontig
- Magasságban állítható \varnothing 32 mm méretű öblítőcső
- Önrögzülő láb az elem szerszám nélküli magasságbeállításához
- Előszerelt védőcső az öblítőcső megvezetésére
- Vizelde fajanszok további rögzítése kiegészítővel lehetséges
- Átalakítás porlasztófejjel történő öblítéshez kiegészítővel lehetséges

Termékjellemzők

Térfogatáram mennyisége 1 bar esetén, térfogatáram korlátozó használata nélkül	0,3 l/s
Térfogatáram mennyisége 1 bar esetén, térfogatáram korlátozó használatával	0,24 l/s
Üzemi nyomás	1–8 bar

Duofix szerelőelemek

Vizelde szerelőelemek

Víz maximális próbanyomása	16 bar
Levegő / inertgáz maximális próbanyomás	3 bar
Relatív páratartalom	< 100 %
A víz maximális üzemi hőmérséklete	30 °C

Szállítási terjedelem

beépítő doboz, elzárószelep, védőcső és elektromos sorkapocs, csempéző sablon fedéllel, ø 32 mm vizelde bekötőcső tömítéssel, 2 db M8 menetes szár a kerámia rögzítésére, Lefolyóív, PE-HD, szűkített, ø 63 mm-ről ø 50 mm-re, rögzítőanyag

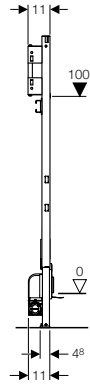
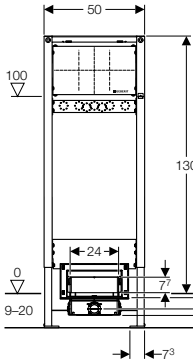
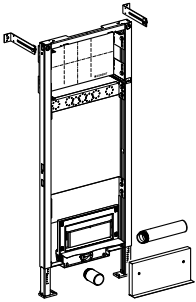
Nem része a terméknek: vizelde vezérlés

Rendelési információk

Cikkszám	Nettó listaár [Ft/db]
111.689.00.1	72 050

Duofix zuhany szerelőelem

új



- ✓ Könnyűszerkezetes vagy falazott falba építhető
- ✓ Épületeken belüli alkalmazásra
- ✓ Épített zuhanytálcák vízvezetéséhez

Tulajdonságok

- Önhordó kialakítás
- C profilú keret 4/4 cm
- Szerelőkeret porszórt felülettel, ultramarin kék színben
- Végleges padlószintre szereléshez, a láb további 5 cm-rel visszahúzható
- A rögzítő talp elforgatható, UW 50 és UW 75 U-alakú falprofilokba való beépítésre
- A szerelőelem állítható magasságú
- (Fa) szerelő alaplemez falsík előtti és falsík alatti csaptelepekhez, állítható magasságú és mélységű
- (Fém) szerelő alaplemez falon kívüli csaptelepekhez, állítható magasságú
- 0,85 l/s lefolyási teljesítményű összefolyó test
- A szifonbetét tisztítás céljából kivethető
- Szennyvízcsatlakozó bal oldalon, jobb oldalon vagy elől középen

Szállítási terjedelem

rögzítőanyag, lefolyóív, PE-HD, ø 50 mm, Kifolyócső, PE-HD, ø 50 mm, előlről történő csatlakozáshoz

Nem része a terméknek: Takarólap zuhany szerelőelemhez; szerelvény csatlakozók

Rendelési információk

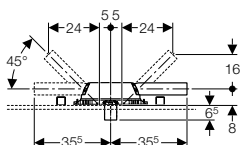
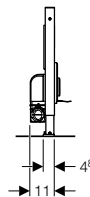
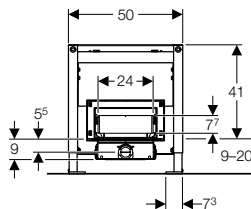
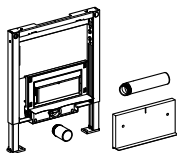
Cikkszám	Nettó listaár [Ft/db]
111.733.00.1	75 250

Duofix szerelőelemek

Vízelde szerelőelemek

Duofix zuhany szerelőelem, alacsony

új



- ✓ Épületeken belüli alkalmazásra
- ✓ Épített zuhanytálcák vízvezetéséhez

Tulajdonságok

- Önhordó kialakítás
- C profilú keret 4/4 cm
- Szerelőkeret porszórt felülettel, ultramarin kék színben
- Végleges padlószintre szereléshez, a láb további 5 cm-rel visszahúzható
- A rögzítő talp elforgatható, UW 50 és UW 75 U-alakú falprofilokba való beépítésre
- Padlószerkezet legfeljebb 20 cm
- Kőpadlózat minimális magassága: 90 mm
- Burkolatvastagság 10–25 mm, tömörségi fok 15 mm-ig állítható
- 6–26 mm-es csempeszerkezet lehetséges
- A szerelőelem állítható magasságú
- Tömörségi fok a feszültségmentes tömítéscsatlakoztatáshoz
- 0,85 l/s lefolyási teljesítményű összefolyó test
- A szifonbetét tisztítás céljából kivehető
- Szennyvízcsatlakozó bal oldalon, jobb oldalon vagy elől közepen

Terméjkellemzők

Vízár magasság	50 mm
----------------	-------

Szállítási terjedelem

rögzítőanyag, lefolyóív, PE-HD, \varnothing 50 mm, Kifolyócső, PE-HD, \varnothing 50 mm, előlről történő csatlakozáshoz

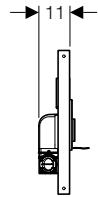
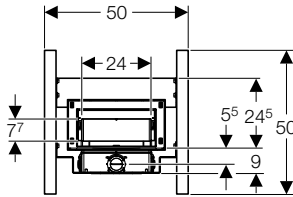
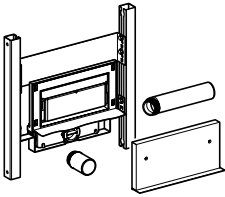
Nem része a terméknek: Takarólap zuhany szerelőelemhez

Rendelési információk

Cikkszám	Nettó listaár [Ft/db]
111.743.00.1	67 950

Duofix speciális zuhany szerelőelem

új



- ✓ Könnyűszerkezetes vagy falazott falba építhető
- ✓ Épületeken belüli alkalmazásra
- ✓ Épített zuhanytálcák vízvezetéséhez

Tulajdonságok

- 0,85 l/s lefolyási teljesítményű összefolyó test
- A szifonbetét tisztítás céljából kivethető
- Szennyvízcsatlakozó bal oldalon, jobb oldalon vagy elől középen

Szállítási terjedelem

rögzítőanyag, Lefolyóív, PE-HD, ø 50 mm, oldalsó csatlakozáshoz, Kifolyócső, PE-HD, ø 50 mm, előlről történő csatlakozáshoz

Nem része a terméknek: Takarólap zuhany szerelőelemhez; szerelvény csatlakozók

Rendelési információk

Cikkszám

Nettó listaár

[Ft/db]

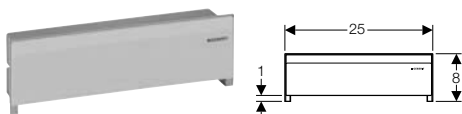
111.741.00.1

42 550

Duofix szerelőelemek

Vizelde szerelőelemek

Takarólap készlet zuhany szerelőelemhez új



Tulajdonságok

- Tisztítás céljából kivehető
- Műanyag külső keret, gyöngyházfényű ezüst
- Műanyag burkolat, alpin fehér

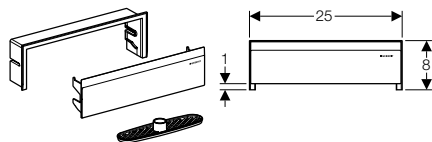
Szállítási terjedelem

Külső keret, burkolat, szűrő

Rendelési információk

Cikkszám	Szín	Nettó listaár [Ft/db]
154.330.11.1	alpin fehér	12 550

Takarólap zuhany szerelőelemhez új



Tulajdonságok

- Tisztítás céljából kivehető
- Műanyag külső keret, gyöngyházfényű ezüst
- Műanyag burkolat, magassfényű króm

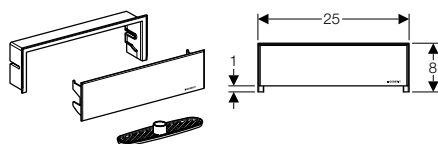
Szállítási terjedelem

Külső keret, burkolat, szűrő

Rendelési információk

Cikkszám	Szín	Nettó listaár [Ft/db]
154.330.21.1	fényes króm	16 500

Takarólap zuhany szerelőelemhez új



Tulajdonságok

- Tisztítás céljából kivehető
- Műanyag külső keret, gyöngyházfényű ezüst
- Korrózióálló acél burkolat

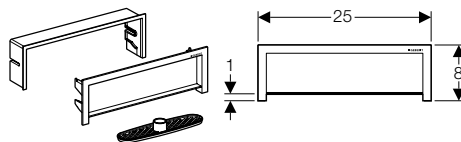
Szállítási terjedelem

Külső keret, burkolat, szűrő

Rendelési információk

Cikkszám	Szín	Nettó listaár [Ft/db]
154.330.FW.1	rozsdamentes acél	20 450

Takarólap zuhany szerelőelemhez, burkolható új



Tulajdonságok

- Tisztítás céljából kivehető
- Műanyag külső keret, fekete
- Lemosható burkolat

Szállítási terjedelem

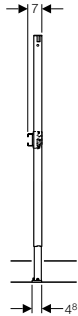
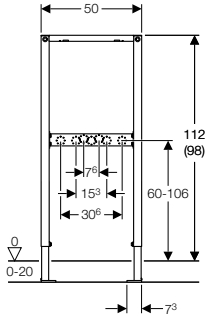
Külső keret, burkolat, szűrő

Rendelési információk

Cikkszám	Nettó listaár [Ft/db]
154.330.00.1	16 500

Szerelőelemek fürdőkádhoz, zuhanyzóhoz

Duofix szerelőelem fürdőkádhoz/zuhanyzóhoz fali csaptelephez



- ✓ Könnyűszerkezetes vagy falazott falba építhető
- ✓ Fali csaptelepek csatlakoztatására fürdőkádakhoz vagy zuhanyzótalpalkákhoz

Tulajdonságok

- Önhordó kialakítás
- C profilú keret 4/4 cm
- Szerelőkeret porszórt felülettel, ultramarin kék színben
- Végleges padlószintre szereléshez, a láb további 5 cm-rel visszahúzható
- A rögzítő talp elforgatható, UW 50 és UW 75 U-alakú falprofilokba való beépítésre
- Magasságban és mélységben állítható szerelvény csatlakozó lemez
- Horganyzott lábak, fokozat nélkül beállíthatók 0 – 20 cm között
- Szerelőelem magasság: 112 cm
- Önrögzülő láb az elem szerszám nélküli magasságbeállításához

Szállítási terjedelem

2 db R 1/2" méretű falikorong, rögzítőanyag

Rendelési információk

Cikkszám

Nettó listaár

[Ft/db]

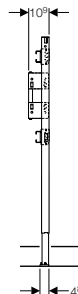
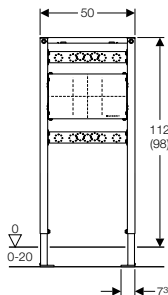
111.740.00.1

26 600

Duofix szerelőelemek

Szerelőelemek fürdőkádhoz, zuhanyzóhoz

Duofix szerelőelem fürdőkádhoz/zuhanyzóhoz falsík alatti csaptelephez



- ✓ Könnyűszerkezetes vagy falazott falba építhető
- ✓ Falsík alatti csaptelepek csatlakoztatására fürdőkádakhoz vagy zuhanyzótalpalkhoz

Tulajdonságok

- Önhordó kialakítás
- C profilú keret 4/4 cm
- Szerelőkeret porszórt felülettel, ultramarin kék színben
- Végleges padlószintre szereléshez, a láb további 5 cm-rel visszahúzható
- A rögzítő talp elforgatható, UW 50 és UW 75 U-alakú falprofilokba való beépítésre
- Magasságban és mélységben állítható szerelvény csatlakozó lemez
- Horganyzott lábak, fokozat nélkül beállíthatók 0 – 20 cm között
- Szerelőelem magasság: 112 cm
- Magasságban és mélységben állítható vízálló rétegelt fából készült rögzítőlemez a falsík alatti szerelvények rögzítésére
- Önrögzülő láb az elem szerszám nélküli magasságbeállításához

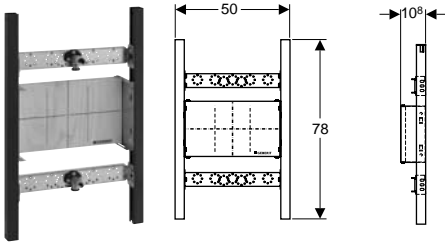
Szállítási terjedelem

2 db R 1/2" méretű falikorong, rögzítőlemez, rögzítőanyag

Rendelési információk

Cikkszám	Nettó listaár [Ft/db]
111.780.00.1	34 400

Basic Duofix szerelőelem fürdőkádhoz/ zuhanyzóhoz falsík alatti csaptelephez



- ✓ Teljes belmagasságú könnyűszerkezetes falba
- ✓ Falsík alatti csaptelepek csatlakoztatására fürdőkádakhoz vagy zuhanyzótálcákhoz

Tulajdonságok

- Szerelőkeret porszórt felülettel, ultramarin kék színben
- Magasságban és mélységben állítható vízálló rétegelt fából készült rögzítőlemez a falsík alatti fittingek rögzítésére
- Magasságban és mélységben állítható vízálló rétegelt fából készült rögzítőlemez a falsík alatti szerelvények rögzítésére

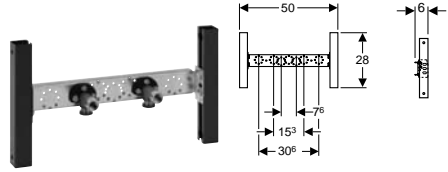
Szállítási terjedelem

R 1/2" KM méretű vízcsatlakozás, falikorong 3/4", rögzítőanyag

Rendelési információk

Cikkszám	Nettó listaár [Ft/db]
111.785.00.1	20 200

Basic Duofix szerelőelem fürdőkádhoz/ zuhanyzóhoz fali csaptelephez



- ✓ Teljes belmagasságú könnyűszerkezetes falba
- ✓ Fali csaptelepek csatlakoztatására fürdőkádakhoz vagy zuhanyzótálcákhoz

Tulajdonságok

- Szerelőkeret porszórt felülettel, ultramarin kék színben
- Magasságban és mélységben állítható szerelvény csatlakozó lemez

Szállítási terjedelem

2 db R 1/2" méretű falikorong, bilincs, rögzítőanyag

Rendelési információk

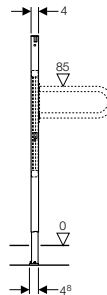
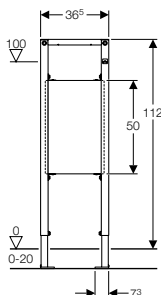
Cikkszám	Nettó listaár [Ft/db]
111.770.00.1	12 400

Duofix szerelőelemek

Szerelőelemek kapaszkodókhöz

Szerelőelemek kapaszkodókhöz

Duofix szerelőelem kapaszkodóhoz



- ✓ Könnyűszerkezetes vagy falazott falba építhető
- ✓ Kapaszkodók rögzítésére

Tulajdonságok

- Önhordó kialakítás
- C profilú keret 4/4 cm
- Szerelőkeret porszórt felülettel, ultramarin kék színben
- Végleges padlószintre szereléshez, a láb további 5 cm-rel visszahúzható
- A rögzítő talp elforgatható, UW 50 és UW 75 U-alakú falprofilokba való beépítésre
- Horganyzott lábak, fokozat nélkül beállíthatók 0 – 20 cm között
- Szerelőelem magasság: 112 cm
- Magasságban és mélységben állítható vízálló funér lemez a kapaszkodó rögzítésére
- Önrögzőláb az elem szerszám nélküli magasságbeállításához

Szállítási terjedelem

rögzítőanyag

Rendelési információk

Cikkszám

Nettó listaár

[Ft/db]

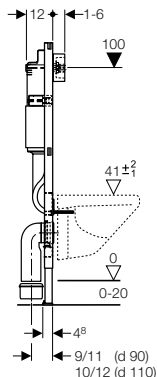
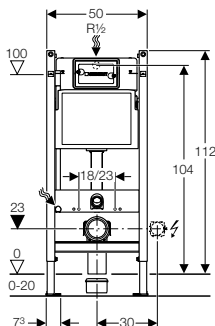
111.790.00.1

40 200

DuofixBasic

DuofixBasic WC szerelőelem fali WC részére UP100 öblítőtartállyal

új



- ✓ Könnyűszerkezetes vagy falazott falba építhető
- ✓ 18 cm vagy 23 cm rögzítéstávolságú fali WC-hez
- ✓ Padló szerkezet vastagsága 0 - 20 cm
- ✓ Előlről történő működtetés
- ✓ Delta típusú nyomólappal működtethető
- ✓ AquaClean berendezés csatlakoztatására
- ✗ Nem bebetonozható

Tulajdonságok

- UP100 falsík alatti öblítőtartály előlről történő működtetéssel
- Falsík alatti öblítőtartály páralecsapódás ellen szigetelt
- Nagy öblítővíz-mennyiség beállítható
- Kis öblítővíz-mennyiség rögzítetten be van állítva
- Azonnali utóöblítési lehetőség gyári beállításnál
- vízcsatlakozási lehetőség hátul vagy felül közepén
- Szerszám nélkül összeköthető a flexibilis cső a sarokszelleppel
- Szerelőkeret porszórt felülettel, ultramarin kék színben
- Önhordó kialakítás
- Horganyzott lábak, fokozat nélkül beállíthatók 0 – 20 cm között
- Műanyag rögzítő talp, a mélysége megfelelő az UW50 profilba való beépítésre
- Beépítési mélység: 12 cm

Termékjellemzők

Öblítővíz-mennyiség gyári beállítása	6 és 3,5 l
Nagy öblítővíz-mennyiség beállítási tartománya	4,5 / 6 / 7,5 l

Duofix szerelőelemek

DuofixBasic

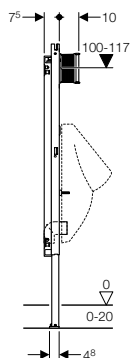
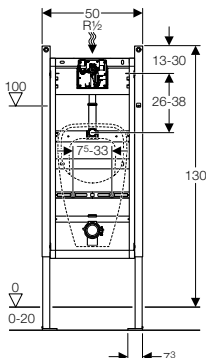
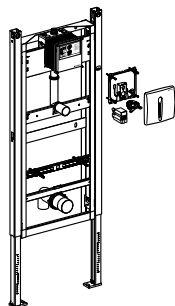
Szállítási terjedelem

2 db M12 menetes szár a kerámia rögzítésére, töltőszelep 2 mennyiségű öblítéshez, építési törmelék elleni védelem szerviznyíláshoz, polisztirén hab, 2 db törmelék elleni védődugó, R 1/2" sarokszelep átmeneti gyűrűvel, védőcső AquaClean berendezés vízcsatlakoztatására, lefolyórögzítő, tömítőmandzsetta készlet, ø 90 mm, WC lefolyóív, PE-HD, ø 90/90 mm, ø 90 / 110 mm méretű átmeneti idom, rögzítőanyag

Nem része a terméknek: nyomólap

Rendelési információk

Cikkszám	Nettó listaár [Ft/db]
111.153.00.1	57 800



- ✓ Könnyűszerkezetes vagy falazott falba építhető
- ✓ Padló szerkezet vastagsága 0 - 20 cm
- ✓ Vízelde szerelésére

Tulajdonságok

- Szerelőelem magasság: 130 cm
- Szerelőkeret porszórt felülettel, ultramarin kék színben
- Önhordó kialakítás
- Keret rögzítésre szolgáló furatokkal, \varnothing 9 mm, fakeretes szerkezetekre való rögzítéshez
- Horganyzott lábak, fokozat nélkül beállíthatók 0 – 20 cm között
- Műanyag rögzítő talp, a mélysége megfelelő az UW50 profilba való beépítésre
- Magasságban állítható \varnothing 32 mm méretű öblítőcső
- Magasságban állítható hangcsillapított lefolyóív rögzítés
- Vízelde rögzítése magasságban és rögzítési távolságban állítható (8 - 33,5 cm) M8-as menetes szárak

Szállítási terjedelem

vízelvezérlés beépítőkészlet tartalékzáróval, csempéző sablon, R 1/2" KM méretű vízcsatlakozás, \varnothing 32 mm vízelde bekötőcső tömítéssel, \varnothing 50 mm vízelde leszívószifon csatlakozógumival a vízeldéhez, 2 db M8 menetes szár a kerámia rögzítésére, rögzítőanyag a vízeldéhez, rögzítőanyag, szűkített lefolyóív \varnothing 63/57 mm, \varnothing 50/44 mm méretű szifon csatlakozó gumival, HyBasic UR-vezérlés beépítő készlet

Rendelési információk

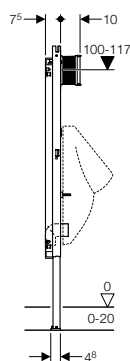
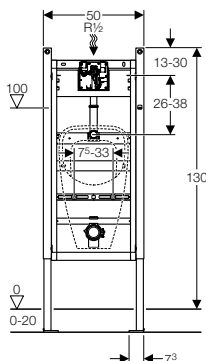
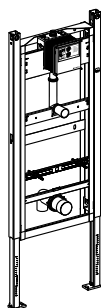
Cikkszám	Szín	Nettó listaár [Ft/db]
111.695.11.1	alpin fehér	143 450
111.695.46.1	matt króm	143 450

Duofix szerelőelemek

DuofixBasic

DuofixBasic vizelde szerelőelem univerzális

új



- ✓ Padló szerkezet vastagsága 0 - 20 cm
- ✓ Vizelde szerelésére
- ✓ Hagyományos falazott vagy könnyűszerkezetes fal elé
- ✓ Könnyűszerkezetes parapetfalba, hagyományos falazott vagy könnyűszerkezetes fal elé
- ✓ Teljes belmagasságú könnyűszerkezetes falba
- ✓ Falazott falba
- ✓ A HyTronic vizelde vezérlés foglalatja

Tulajdonságok

- Szerelőelem magasság: 130 cm
- Szerelőkeret porszórt felülettel, ultramarin kék színben
- Önhordó kialakítás
- Keret rögzítésre szolgáló furatokkal, \varnothing 9 mm, fakeretes szerkezetekre való rögzítéshez
- Horganyzott lábak, fokozat nélkül beállíthatók 0 – 20 cm között
- Műanyag rögzítő talp, a mélysége megfelelő az UW50 profilba való beépítésre
- Magasságban állítható hangcsillapított lefolyóív rögzítés
- Vizelde rögzítése magasságban és rögzítési távolságban állítható (8 - 33,5 cm) M8-as menetes szárak
- Magasságban állítható \varnothing 32 mm méretű öblítőcső

Szállítási terjedelem

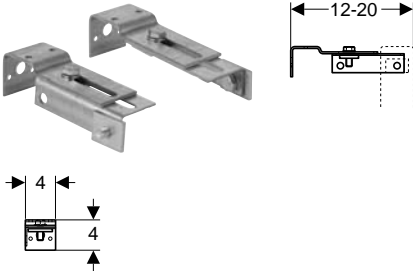
vizeldevezérlés beépítőkészlet tartalékelzáróval, csempéző sablon, R 1/2" KM méretű vízcsatlakozás, \checkmark 32 mm vizelde bekötőcső tömítéssel, \varnothing 50 mm vizelde leszívószifon csatlakozógumival a vizeldéhez, szűkített lefolyóív \varnothing 63/57 mm, \varnothing 50/44 mm méretű szifon csatlakozó gumival, 2 db M8 menetes szár a kerámia rögzítésére, rögzítőanyag a vizeldéhez, rögzítőanyag

Rendelési információk

Cikkszám	Nettó listaár [Ft/db]
111.665.00.1	56 300

Duofix falsík előtti szerelőkészlet BASIC elemhez

új



- ✓ A DuofixBasic szerelőelemek hagyományos vagy könnyűszerkezetes falra való rögzítéséhez

Tulajdonságok

- Horganyzott

Szállítási terjedelem

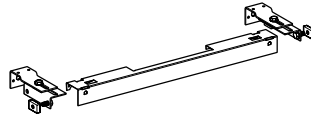
2 darabos készlet

Rendelési információk

Cikkszám	Nettó listaár [Ft/db]
111.839.00.1	3 600

Basic falsík előtti szerelőkészlet, komplett

új



- ✓ A DuofixBasic szerelőelemek hagyományos vagy könnyűszerkezetes falra való rögzítéséhez

Szállítási terjedelem

rögzítőanyag, 2 db rögzítőtalp, keresztlelem a burkoló lemez tartó számára

Rendelési információk

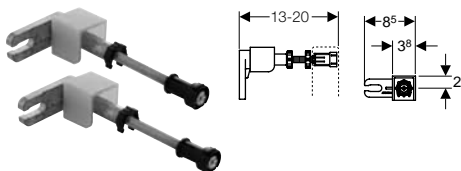
Cikkszám	Nettó listaár [Ft/db]
111.813.00.1	6 550

Duofix szerelőelemek

Kiegészítők

Kiegészítők

Duofix falsík előtti szerelőkészlet



- ✓ Duofix elemek hátsó falhoz (falazott vagy könnyűszerkezetes) való rögzítésére

Tulajdonságok

- Mélységben állítható, 13-20 cm

Termékjellemzők

Alapanyag	Könnyűfém öntvény / acél / műanyag
-----------	------------------------------------

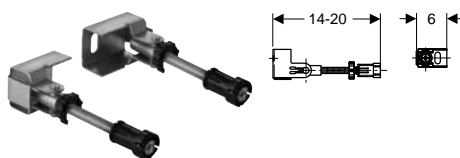
Szállítási terjedelem

2 db rögzítőtalp, 2 db M10 menetes szár
rögzítőhüvellyel, 2 db bepattintható gipszkarton
tartó elem, 2 db rögzítőanya, rögzítőanyag

Rendelési információk

Cikkszám	Nettó listaár [Ft/db]
111.815.00.1	4 300

Duofix sarok falsík előtti szerelőkészlet



- ✓ Duofix elemek hátsó falhoz (falazott vagy könnyűszerkezetes) való univerzális rögzítésére

Tulajdonságok

- Szögben állítható sarokmegoldáshoz
- Mélységben állítható, 14-20 cm
- Horganyzott

Szállítási terjedelem


2 db rögzítőtalp, 2 db M10 menetes szár
rögzítőhüvellyel, rögzítőanyag

Nem része a terméknek: 2 db bepattintható
gipszkarton tartó elem

Rendelési információk

Cikkszám	Nettó listaár [Ft/db]
111.835.00.1	4 300

Duofix láb falsík előtti szerelőkészlet



- ✓ Szerelőelem lábának alternatív rögzítési megoldása a hátsó falhoz

Tulajdonságok

- Horganyzott
- Mélységben állítható, 13 - 20 cm

Termékjellemzők

Alapanyag	Acél
-----------	------

Szállítási terjedelem

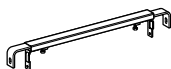
rögzítőanyag, 2 db rögzítőelem

Rendelési információk

Cikkszám	Nettó listaár [Ft/db]
111.867.00.1	9 000

Duofix felsőrögzítő keresztlem

új



- ✓ A Duofix vagy DuofixBasic szerelőelemek oldalsó rögzítéséhez

Tulajdonságok

- Oldalról kihúzható burkoló lemez tartó

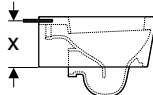
Rendelési információk

Cikkszám	Nettó listaár [Ft/db]
111.822.00.1	9 250

Alátámasztás kis felületű WC kerámiák részére



- ✓ Kiegészítő rögzítés olyan WC-kagylók részére melyek fal érintkezési felületének hossza kisebb mint 17cm



- ✓ Az alábbi kerámiákhoz biztosan kell alkalmazni
1) Gyártó: Flaminia (Italy - www.ceramicafiaminia.it), típus Link 5051 és Mini Link 5064; 2) Gyártó: Flaminia (Italy - www.ceramicafiaminia.it), típus Open Space SA S02, SA S03, SB S02 és Space Stone SS S02
- ✓ Duofix és GIS elemekhez

Tulajdonságok

- Horganyzott U profil

Termékjellemzők

Alapanyag	Acél
-----------	------

Szállítási terjedelem

2 db alátámasztás

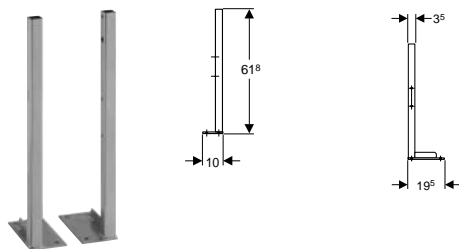
Rendelési információk

Cikkszám	Nettó listaár [Ft/db]
111.847.00.1	9 700

Duofix szerelőelemek

Kiegészítők

Duofix láb nagy felületű talppal



- ✓ Padlószerkezet vastagsága 0 - 20 cm
- ✓ Szélesebb rögzítés a padlóhoz

Tulajdonságok

- Horganyzott
- Nagy rögzítő talp

Rendelési információk

Cikkszám	Nettó listaár [Ft/pár]
111.849.00.1	14 150

Duofix kiegészítő rögzítőelem nagyméretű mosdókhoz 38-58 cm



- ✓ Duofix mosdó szerelőelemet kiegészítve alkalmas 38 cm nagyobb rögzítőtávolságú mosdók felszerelésére

Tulajdonságok

- Rögzítési távolság állítható 38 - 58 cm
- Horganyzott

Termékjellemzők

Alapanyag	Acél
-----------	------

Szállítási terjedelem

2 db M10-es menetes szár, 2 db fogadóprofil a mentes szárok számára, erősítő profil, rögzítőanyag

Rendelési információk

Cikkszám	Nettó listaár [Ft/db]
111.868.00.1	15 250

Duofix kiegészítő rögzítő elem gipszkarton sínekhez (távolság 50-65cm)



- ✓ Duofix szerelőelemek kiegészítője, melyeket így az 50 - 65 cm távolságra elehelyezett gipszkartonsínekhez lehet rögzíteni

Tulajdonságok

- Horganyzott

Termékjellemzők

Alapanyag	Acél
-----------	------

Szállítási terjedelem

2 db bilincs, rögzítőanyag

Rendelési információk

Cikkszám	Nettó listaár [Ft/db]
111.869.00.1	4 400

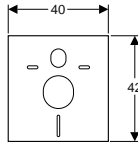

Aerotec90 szűrőbetét



Rendelési információk

Cikkszám	Nettó listaár [Ft/db]
349.390.00.1	900

Hangcsillapító készlet fali WC és bidé számára



- ✓ Fali WC-hez és bidéhez
- ✓ 18 vagy 23 cm rögzítőtávolságú kerámiákhoz használható
- ✓ Testhangok csillapítására WC-hez és bidéhez

Tulajdonságok

- fehér

Termékjellemzők

Alapanyag	PE-E
Anyagvastagság	6 mm

Szállítási terjedelem

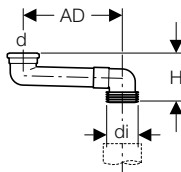
2 db hangszigetelő alátét, 2 db alátét

Rendelési információk

Cikkszám	Nettó listaár [Ft/db]
156.050.00.1	2 200

"S" WC bekötő ív

új



Termékjellemzők

Alapanyag	PVC
-----------	-----

Szállítási terjedelem

ajakos tömítés EPDM, EPDM gumi tömítőmandzsetta, Tangit PVC-U speciális ragasztóanyag

Rendelési információk

Cikkszám	dØ [mm]	diØ [mm]	NÁ	AD [cm]	H [cm]	Szín	Nettó listaár [Ft/db]
388.350.29.1	90	100 - 105,6	90	14,5 - 34,5	16,7	szürke	9 200

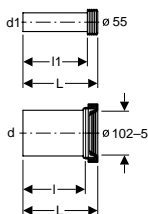
Duofix szerelőelemek

Kiegészítők

Fali WC csatlakozógarnitúra



✓ Fali WC-k bekötésére



Termékjellemzők

Alapanyag

PE / PP

Szállítási terjedelem

2 db zárókupak

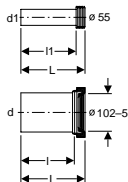
Rendelési információk

Cikkszám	dØ [mm]	d1Ø [mm]	L [cm]	l [cm]	l1 [cm]	Szín	Nettó listaár [Ft/db]
152.426.46.1	90	45	18,5	14,5	16	matt króm	3 500

Hosszabbított fali WC csatlakozógarnitúra



✓ Fali WC-k bekötésére



Termékjellemzők

Alapanyag

PE

Szállítási terjedelem

2 db zárókupak

Rendelési információk

Cikkszám	dØ [mm]	d1Ø [mm]	L [cm]	l [cm]	l1 [cm]	Szín	Nettó listaár [Ft/db]
152.439.46.1	110	45	30	26,5	27,5	matt króm	11 950
152.441.46.1	90	45	30	26,5	27,5	matt króm	10 250

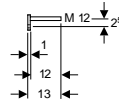
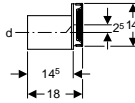
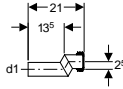
Excentrikus fali WC csatlakozógarnitúra



✓ Fali WC-k bekötésére

Tulajdonságok

- Szintkülönbség: 2,5 cm



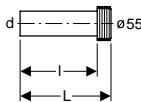
Szállítási terjedelem

2 db zárókupak

Rendelési információk

Cikkszám	dØ [mm]	d1Ø [mm]	Nettó listaár [Ft/db]
405.116.00.1	90	45	33 050

Öblítőcső készlet fali WC-hez



✓ Ø 45 mm méretű csonkokhoz

Termékjellemzők

Alapanyag	PP
-----------	----

Szállítási terjedelem

tömítés

Rendelési információk

Cikkszám	dØ [mm]	L [cm]	l [cm]	Szín	Nettó listaár [Ft/db]
152.434.16.1	45	18,5	16	fekete	2 000

Duofix szerelőelemek

Kiegészítők

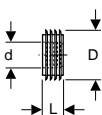
Gumi mandzsetta WC-hez



Rendelési információk

Cikkszám	Nettó listaár [Ft/db]
152.424.00.1	700

Harmónikatömítés öblítőcsőhöz

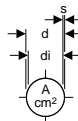
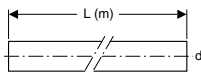



- ✓ Öblítőcső és a fajansz közti tömítésre
- ✓ Magasra szerelt falon kívüli öblítőtartályhoz

Rendelési információk

Cikkszám	dØ [mm]	D [cm]	L [cm]	Nettó listaár [Ft/db]
119.668.00.1	44	5,5	2,5	400

Hosszabbítócső



- ✓ A bekötőcsövek meghosszabbítására
- ✓ Kónuszos állócső adapterhez is használható

Termékjellemzők

Alapanyag	PE
-----------	----

Rendelési információk

Cikkszám	dØ [mm]	diØ [mm]	s [mm]	A [cm.]	L (m) [m]	Szín	Nettó listaár [Ft/db]
152.170.16.1	45	40	2,5	12,6	1	fekete	1 600
152.171.16.1	90	83	3,5	54,1	1	fekete	2 150

Zárókupak készlet fal WC-hez



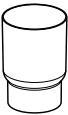
Szállítási terjedelem

2 db alátét

Rendelési információk

Cikkszám	Szín	Nettó listaár [Ft/db]
217.713.11.1	alpin fehér	1 350
217.713.46.1	matt króm	950

Átalakító 4,5/3 l öblítéshez UP300/320 új



- ✓ UP100 falsík alatti öblítőtartályhoz
- ✓ UP320 falsík alatti öblítőtartályhoz
- ✓ UP300 falsík alatti öblítőtartályhoz

Rendelési információk

Cikkszám	Nettó listaár [Ft/db]
241.894.00.1	4 150

